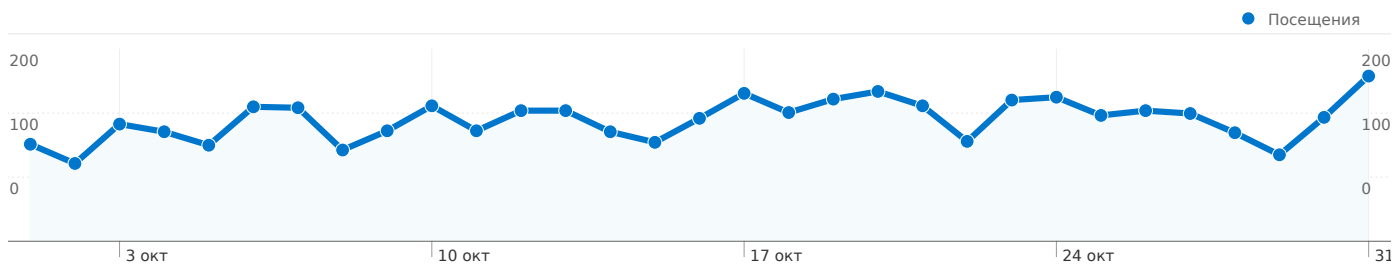


Панель инструментов

Сравнение с: Сайт



Использование сайта

3 918 Посещения

67,48 % Показатель отказов

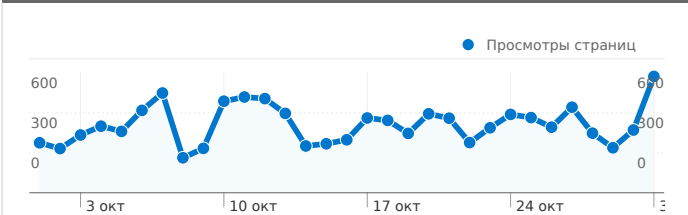
10 577 Просмотры страниц

00:03:32 Средн. длительность пребывания на сайте

2,70 Число страниц за посещение

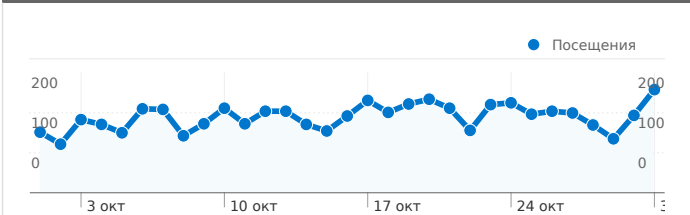
66,39 % Новые посещения, %

Число просмотров страниц для всех



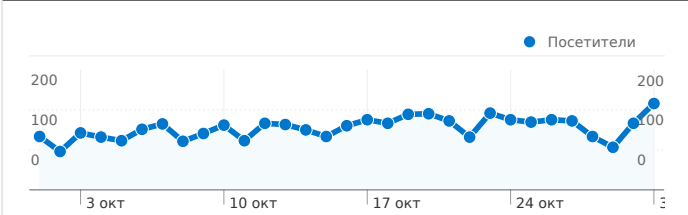
Просмотры страниц
10 577

Посещения для всех посетителей



Посещения
3 918

Абсолютно уникальные посетители

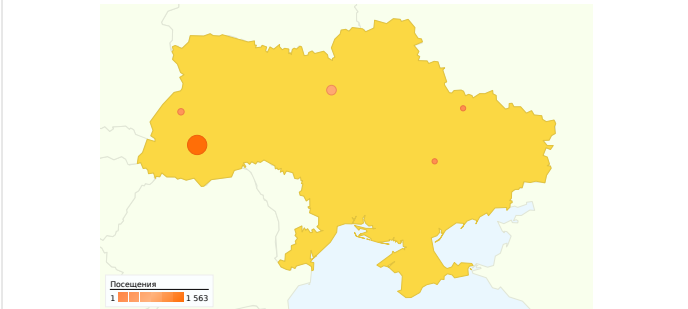


Посетители
2 779

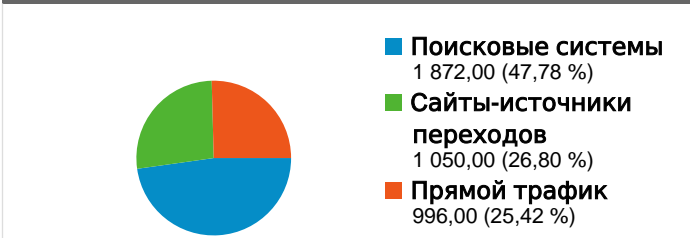
Все источники трафика

Источник или канал	Посещения	Посещения, %
google / organic	1 379	35,20 %
(direct) / (none)	996	25,42 %
yandex / organic	442	11,28 %
saloninfo.com.ua / referral	341	8,70 %
news.saloninfo.com.ua /	133	3,39 %

Подробные сведения по стране: Ukraine



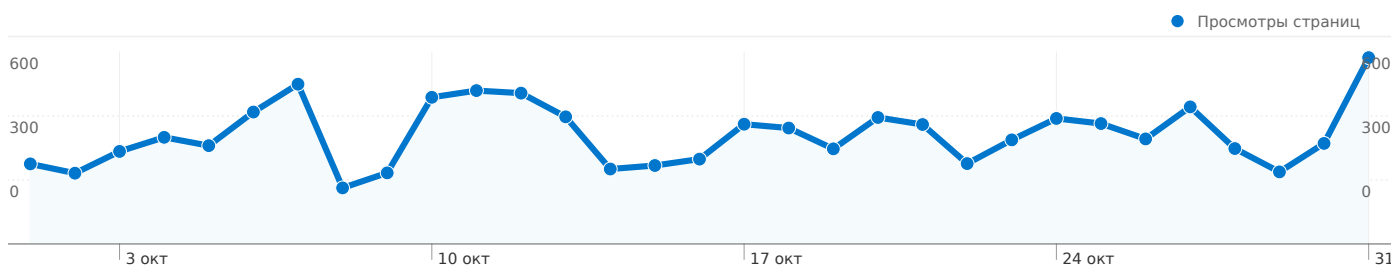
Обзор источников трафика



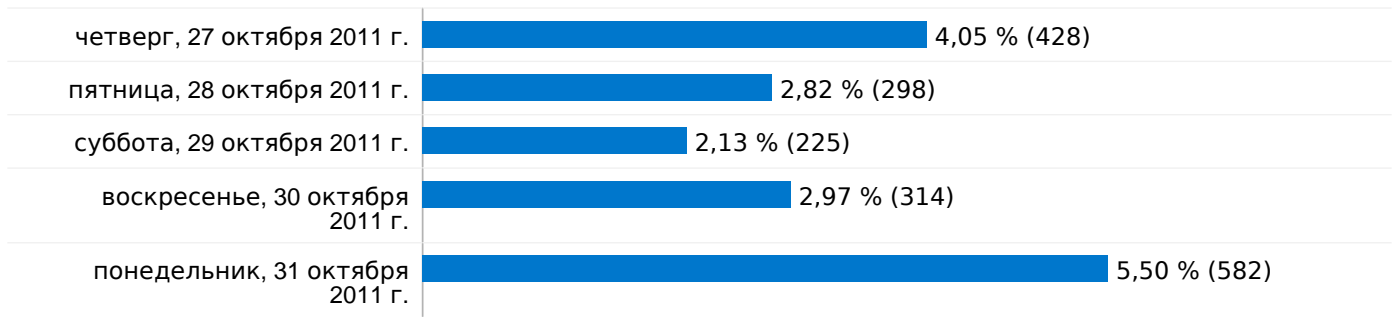
Число просмотров страниц для всех посетителей

01.10.2011 - 31.10.2011

Сравнение с: Сайт


10 577 Просмотров страниц

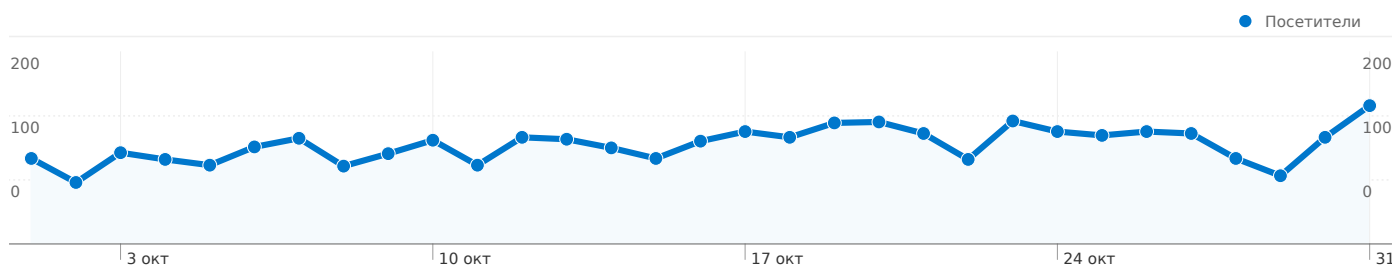
суббота, 1 октября 2011 г.	2,36 % (250)
воскресенье, 2 октября 2011 г.	2,09 % (221)
понедельник, 3 октября 2011 г.	2,73 % (289)
вторник, 4 октября 2011 г.	3,15 % (333)
среда, 5 октября 2011 г.	2,90 % (307)
четверг, 6 октября 2011 г.	3,90 % (412)
пятница, 7 октября 2011 г.	4,72 % (499)
суббота, 8 октября 2011 г.	1,65 % (175)
воскресенье, 9 октября 2011 г.	2,10 % (222)
понедельник, 10 октября 2011 г.	4,33 % (458)
вторник, 11 октября 2011 г.	4,53 % (479)
среда, 12 октября 2011 г.	4,45 % (471)
четверг, 13 октября 2011 г.	3,75 % (397)
пятница, 14 октября 2011 г.	2,21 % (234)
суббота, 15 октября 2011 г.	2,32 % (245)
воскресенье, 16 октября 2011 г.	2,51 % (265)
понедельник, 17 октября 2011 г.	3,54 % (374)
вторник, 18 октября 2011 г.	3,42 % (362)
среда, 19 октября 2011 г.	2,81 % (297)
четверг, 20 октября 2011 г.	3,73 % (395)
пятница, 21 октября 2011 г.	3,53 % (373)
суббота, 22 октября 2011 г.	2,37 % (251)
воскресенье, 23 октября 2011 г.	3,07 % (325)
понедельник, 24 октября 2011 г.	3,71 % (392)
вторник, 25 октября 2011 г.	3,55 % (376)
среда, 26 октября 2011 г.	3,10 % (328)



Абсолютно уникальные посетители

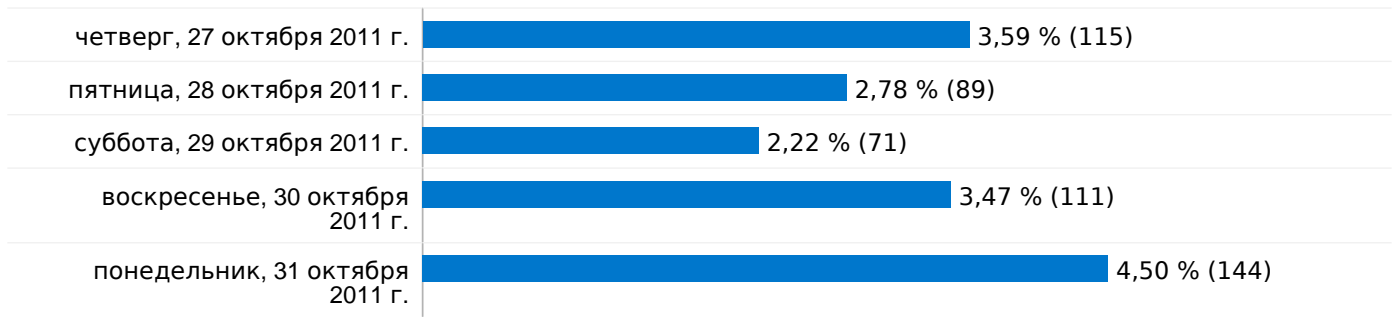
01.10.2011 - 31.10.2011

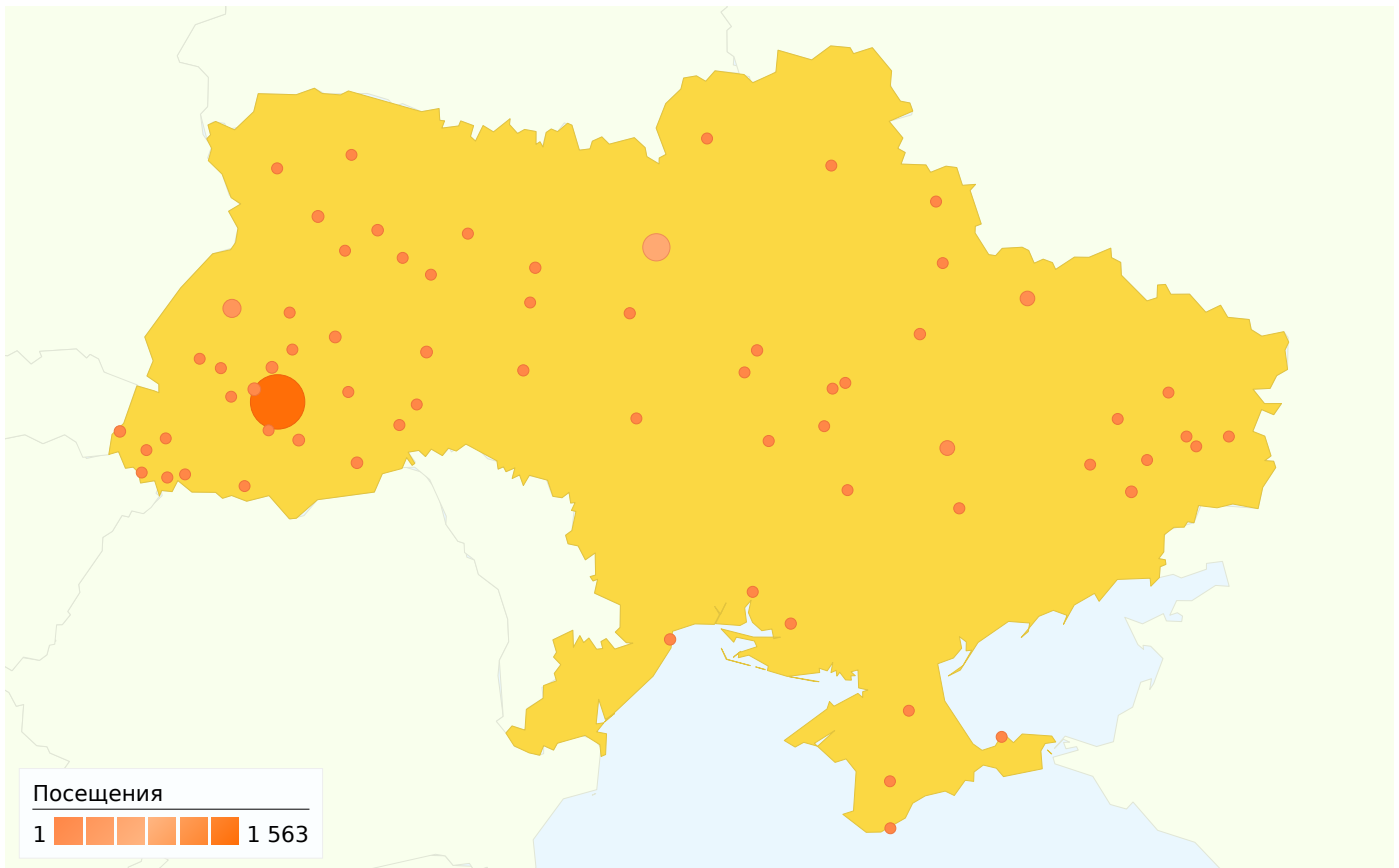
Сравнение с: Сайт



2 779 Абсолютно уникальные посетители

суббота, 1 октября 2011 г.	2,78 % (89)
воскресенье, 2 октября 2011 г.	2,00 % (64)
понедельник, 3 октября 2011 г.	2,97 % (95)
вторник, 4 октября 2011 г.	2,75 % (88)
среда, 5 октября 2011 г.	2,56 % (82)
четверг, 6 октября 2011 г.	3,16 % (101)
пятница, 7 октября 2011 г.	3,44 % (110)
суббота, 8 октября 2011 г.	2,53 % (81)
воскресенье, 9 октября 2011 г.	2,94 % (94)
понедельник, 10 октября 2011 г.	3,38 % (108)
вторник, 11 октября 2011 г.	2,56 % (82)
среда, 12 октября 2011 г.	3,47 % (111)
четверг, 13 октября 2011 г.	3,41 % (109)
пятница, 14 октября 2011 г.	3,13 % (100)
суббота, 15 октября 2011 г.	2,78 % (89)
воскресенье, 16 октября 2011 г.	3,34 % (107)
понедельник, 17 октября 2011 г.	3,66 % (117)
вторник, 18 октября 2011 г.	3,47 % (111)
среда, 19 октября 2011 г.	3,94 % (126)
четверг, 20 октября 2011 г.	3,97 % (127)
пятница, 21 октября 2011 г.	3,59 % (115)
суббота, 22 октября 2011 г.	2,75 % (88)
воскресенье, 23 октября 2011 г.	4,00 % (128)
понедельник, 24 октября 2011 г.	3,66 % (117)
вторник, 25 октября 2011 г.	3,53 % (113)
среда, 26 октября 2011 г.	3,66 % (117)





Посещений, связанных с данной страной: 3 255 (города: 68)

Использование сайта

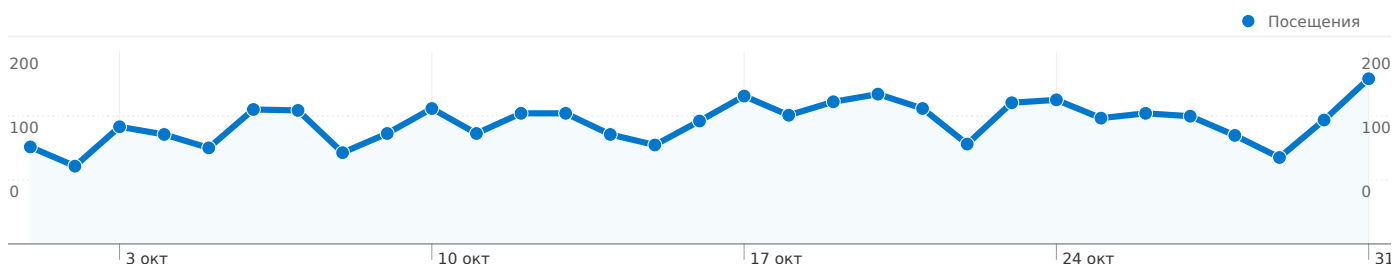
Город	Посещения	Число страниц за посещение	Средн. длительность пребывания на сайте	Новые посещения, %	Показатель отказов
Ivano-Frankivsk	1 563	4,27	00:07:35	42,35 %	51,38 %
Kyiv	588	1,92	00:00:57	82,31 %	74,32 %
L'viv	260	1,47	00:00:36	78,08 %	75,00 %
Dnipropetrovs'k	140	2,10	00:02:13	72,14 %	68,57 %
Kharkiv	135	1,79	00:01:10	50,37 %	77,04 %
Kalush	66	1,80	00:01:20	81,82 %	69,70 %
Luts'k	37	1,57	00:00:33	78,38 %	72,97 %
Burshtyn	35	2,03	00:00:54	94,29 %	57,14 %
Kolomyia	32	2,34	00:01:14	90,62 %	65,62 %

Khmelnytskyi	32	1,34	00:00:06	90,62 %	71,88 %
					1–10 из 68

Посещения для всех посетителей

01.10.2011 - 31.10.2011

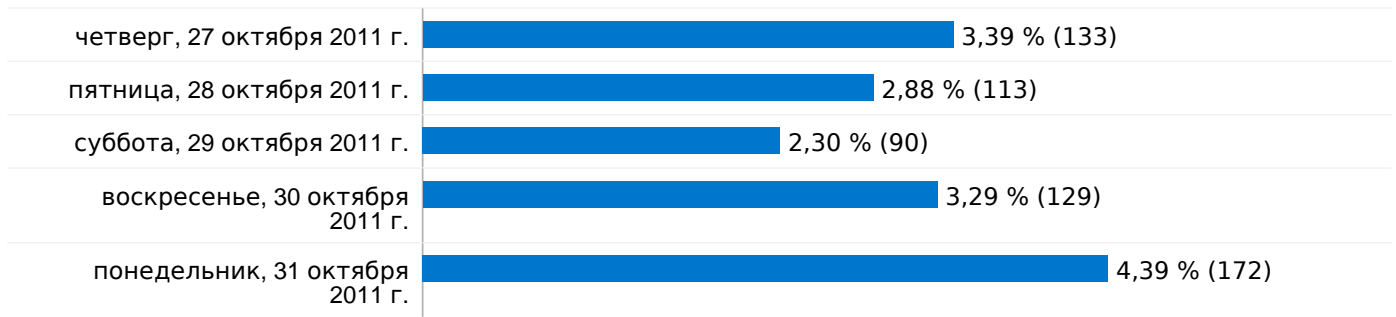
Сравнение с: Сайт



3 918 Посещения

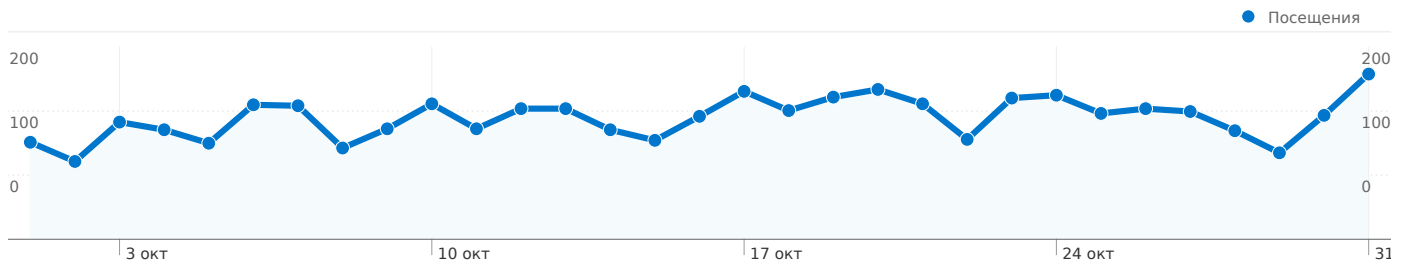
126,39 Посещения/день

суббота, 1 октября 2011 г.	2,58 % (101)
воскресенье, 2 октября 2011 г.	2,07 % (81)
понедельник, 3 октября 2011 г.	3,11 % (122)
вторник, 4 октября 2011 г.	2,91 % (114)
среда, 5 октября 2011 г.	2,55 % (100)
четверг, 6 октября 2011 г.	3,57 % (140)
пятница, 7 октября 2011 г.	3,55 % (139)
суббота, 8 октября 2011 г.	2,42 % (95)
воскресенье, 9 октября 2011 г.	2,94 % (115)
понедельник, 10 октября 2011 г.	3,60 % (141)
вторник, 11 октября 2011 г.	2,94 % (115)
среда, 12 октября 2011 г.	3,47 % (136)
четверг, 13 октября 2011 г.	3,47 % (136)
пятница, 14 октября 2011 г.	2,91 % (114)
суббота, 15 октября 2011 г.	2,63 % (103)
воскресенье, 16 октября 2011 г.	3,27 % (128)
понедельник, 17 октября 2011 г.	3,93 % (154)
вторник, 18 октября 2011 г.	3,42 % (134)
среда, 19 октября 2011 г.	3,78 % (148)
четверг, 20 октября 2011 г.	3,98 % (156)
пятница, 21 октября 2011 г.	3,60 % (141)
суббота, 22 октября 2011 г.	2,65 % (104)
воскресенье, 23 октября 2011 г.	3,75 % (147)
понедельник, 24 октября 2011 г.	3,83 % (150)
вторник, 25 октября 2011 г.	3,34 % (131)
среда, 26 октября 2011 г.	3,47 % (136)



Все источники трафика

Сравнение с: Сайт



Посещений, связанных со всеми источниками трафика: 3 918 (источники и каналы: 64)

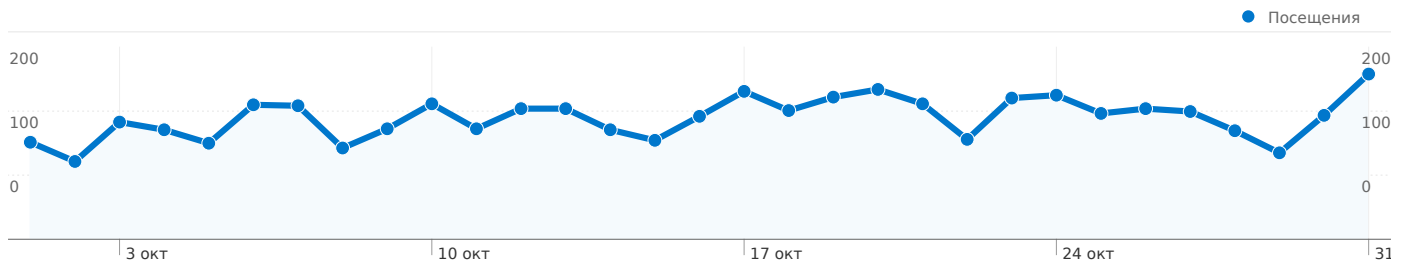
Использование сайта

Использование сайта	Посещения	Число страниц за посещение	Средн. длительность пребывания на сайте	Новые посещения, %	Показатель отказов
Посещения 3 918 % всего сайта: 100,00 %	Число страниц за посещение 2,70 Сайт средн: 2,70 (0,00 %)	Средн. длительность пребывания на сайте 00:03:32 Сайт средн: 00:03:32 (0,00 %)	Новые посещения, % 66,44 % Сайт средн: 66,39 % (0,08 %)	Показатель отказов 67,48 % Сайт средн: 67,48 % (0,00 %)	
Источник или канал	Посещения	Число страниц за посещение	Средн. длительность пребывания на сайте	Новые посещения, %	Показатель отказов
google / organic	1 379	1,87	00:01:40	75,20 %	74,04 %
(direct) / (none)	996	4,05	00:05:46	64,26 %	68,17 %
yandex / organic	442	1,74	00:01:01	86,20 %	76,47 %
saloninfo.com.ua / referral	341	3,04	00:05:05	33,14 %	48,97 %
news.saloninfo.com.ua / referral	133	2,89	00:06:15	56,39 %	54,89 %
business.saloninfo.com.ua / referral	121	3,01	00:06:51	20,66 %	48,76 %
doshka.saloninfo.com.ua / referral	108	4,18	00:10:49	19,44 %	42,59 %
robota.saloninfo.com.ua / referral	46	2,17	00:01:12	73,91 %	54,35 %
aboutus.saloninfo.com.ua / referral	45	5,38	00:07:07	53,33 %	51,11 %
search.ukr.net / referral	36	1,28	00:01:09	86,11 %	75,00 %

1-10 из 64

Обзор источников трафика

Сравнение с: Сайт

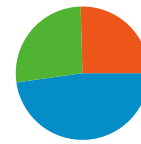


Посещений, связанных со всеми источниками трафика: 3 918

25,42 % Прямой трафик

26,80 % Сайты-источники переходов

47,78 % Поисковые системы



■ **Поисковые системы**
1 872,00 (47,78 %)

■ **Сайты-источники переходов**
1 050,00 (26,80 %)

■ **Прямой трафик**
996,00 (25,42 %)

Главные источники трафика

Источники	Посещения	Посещения, %	Ключевые слова	Посещения	Посещения, %
google (organic)	1 379	35,20 %	садочки івано-	105	5,61 %
(direct) ((none))	996	25,42 %	телепрограма на	75	4,01 %
yandex (organic)	442	11,28 %	телепрограма на	45	2,40 %
saloninfo.com.ua (referral)	341	8,70 %	телепрограма на цей	30	1,60 %
news.saloninfo.com.ua	133	3,39 %	телепрограма на	28	1,50 %