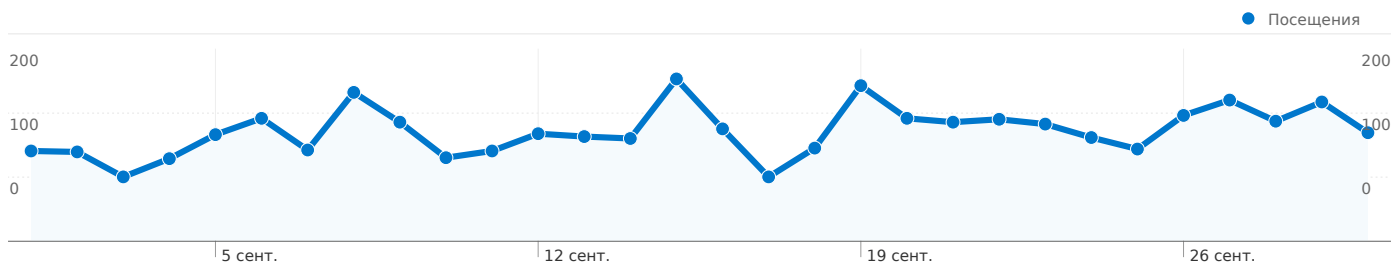


Панель инструментов

Сравнение с: Сайт



Использование сайта

3 440 Посещения

64,74 % Показатель отказов

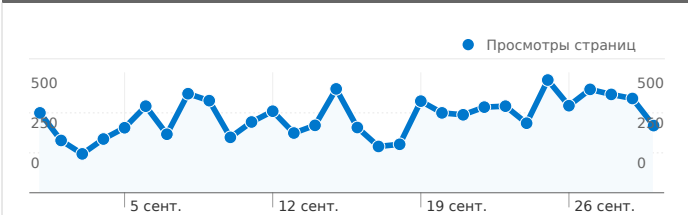
9 501 Просмотры страниц

00:03:54 Среднее время пребывания на сайте

2,76 Кол-во просмотренных страниц за посещение

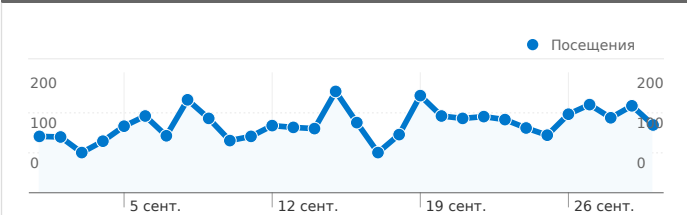
62,99 % Новые посещения, %

Число просмотров страниц для всех



Просмотры страниц
9 501

Посещения для всех посетителей



Посещения
3 440

Абсолютно уникальные посетители

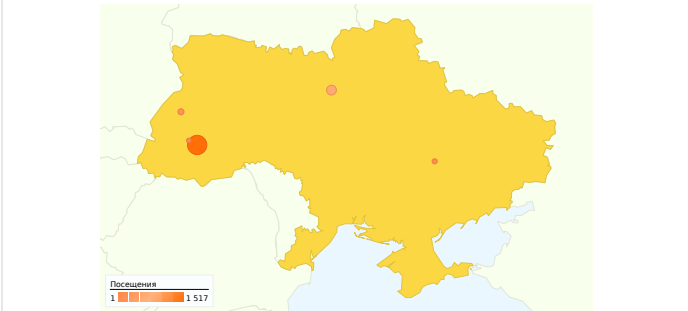


Посетители
2 332

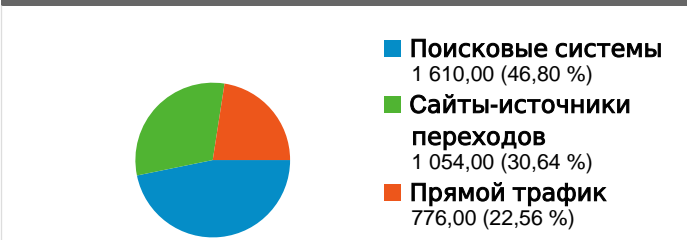
Все источники трафика

Источник/канал	Посещения	Посещения, %
google / organic	1 219	35,44 %
(direct) / (none)	776	22,56 %
yandex / organic	340	9,88 %
saloninfo.com.ua / referral	322	9,36 %
news.saloninfo.com.ua /	151	4,39 %

Подробные сведения по стране: Ukraine



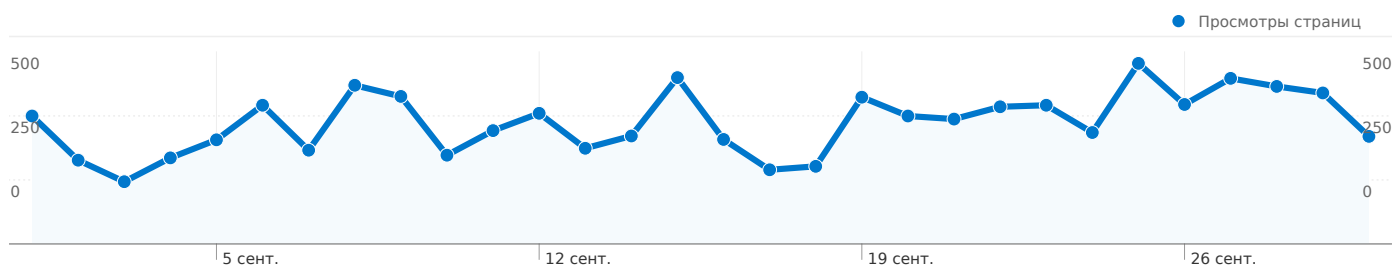
Обзор источников трафика



Число просмотров страниц для всех посетителей

01.09.2011 - 30.09.2011

Сравнение с: Сайт



9 501 Просмотры страниц

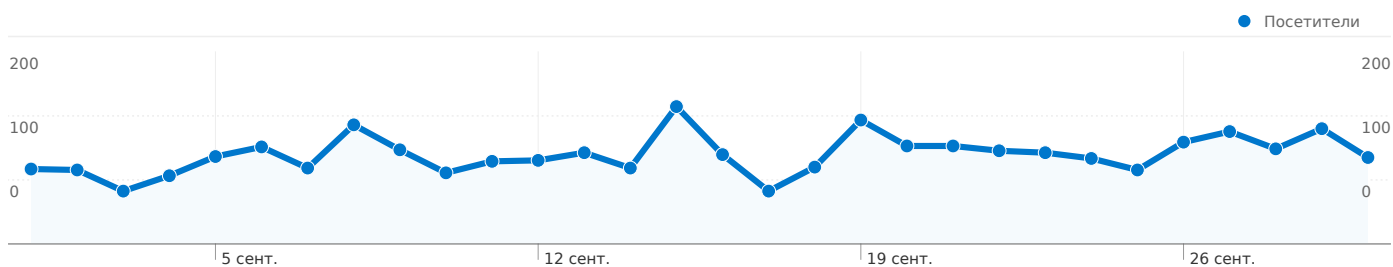
четверг, 1 сентября 2011 г.	3,50 % (333)
пятница, 2 сентября 2011 г.	2,29 % (218)
суббота, 3 сентября 2011 г.	1,71 % (162)
воскресенье, 4 сентября 2011 г.	2,36 % (224)
понедельник, 5 сентября 2011 г.	2,85 % (271)
вторник, 6 сентября 2011 г.	3,80 % (361)
среда, 7 сентября 2011 г.	2,57 % (244)
четверг, 8 сентября 2011 г.	4,35 % (413)
пятница, 9 сентября 2011 г.	4,04 % (384)
суббота, 10 сентября 2011 г.	2,43 % (231)
воскресенье, 11 сентября 2011 г.	3,10 % (295)
понедельник, 12 сентября 2011 г.	3,58 % (340)
вторник, 13 сентября 2011 г.	2,62 % (249)
среда, 14 сентября 2011 г.	2,96 % (281)
четверг, 15 сентября 2011 г.	4,56 % (433)
пятница, 16 сентября 2011 г.	2,86 % (272)
суббота, 17 сентября 2011 г.	2,03 % (193)
воскресенье, 18 сентября 2011 г.	2,13 % (202)
понедельник, 19 сентября 2011 г.	4,02 % (382)
вторник, 20 сентября 2011 г.	3,50 % (333)
среда, 21 сентября 2011 г.	3,42 % (325)
четверг, 22 сентября 2011 г.	3,76 % (357)
пятница, 23 сентября 2011 г.	3,80 % (361)
суббота, 24 сентября 2011 г.	3,05 % (290)
воскресенье, 25 сентября 2011 г.	4,95 % (470)



Абсолютно уникальные посетители

01.09.2011 - 30.09.2011

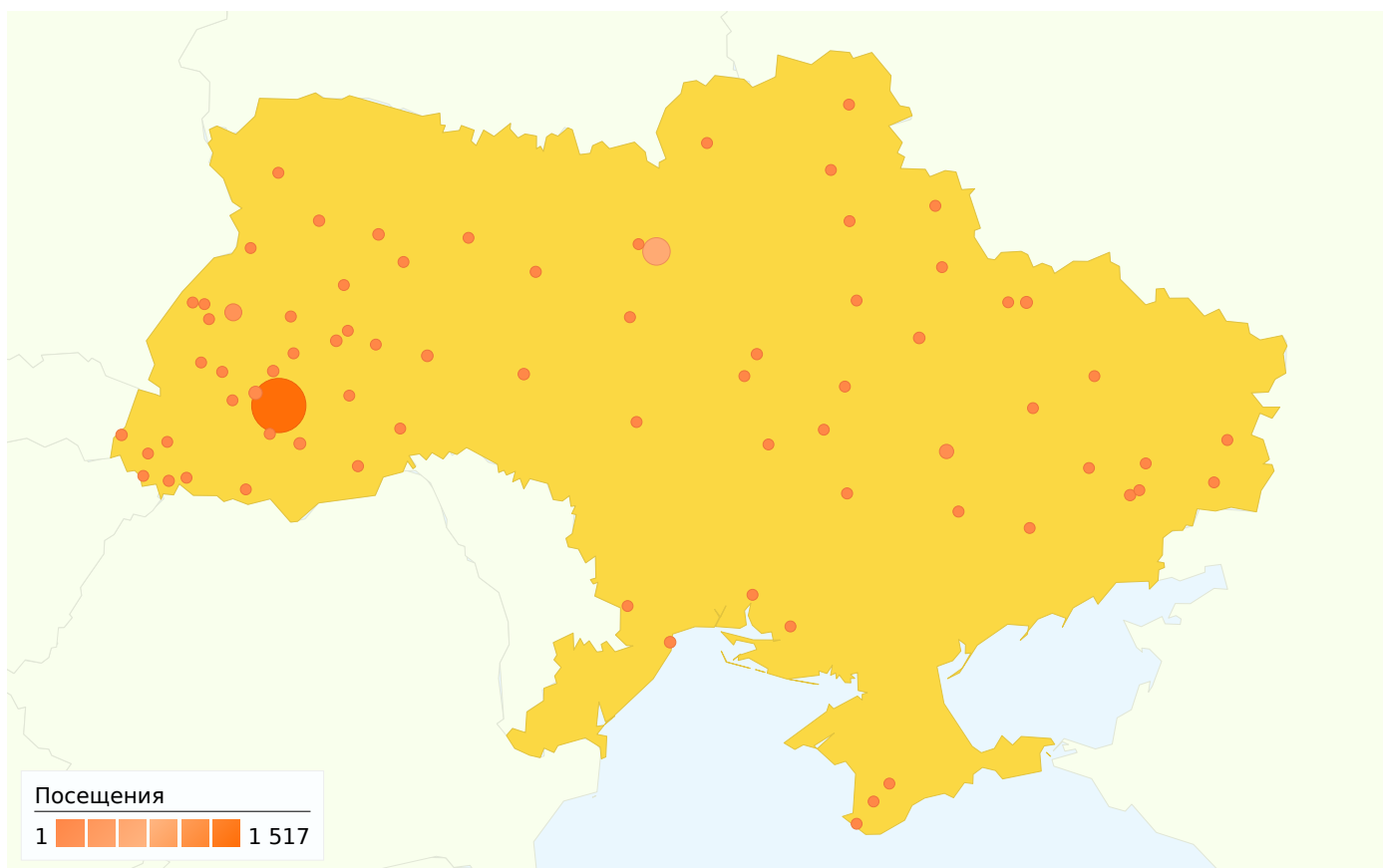
Сравнение с: Сайт



2 332 Абсолютно уникальные посетители

четверг, 1 сентября 2011 г.	2,80 % (78)
пятница, 2 сентября 2011 г.	2,76 % (77)
суббота, 3 сентября 2011 г.	1,97 % (55)
воскресенье, 4 сентября 2011 г.	2,55 % (71)
понедельник, 5 сентября 2011 г.	3,26 % (91)
вторник, 6 сентября 2011 г.	3,62 % (101)
среда, 7 сентября 2011 г.	2,83 % (79)
четверг, 8 сентября 2011 г.	4,45 % (124)
пятница, 9 сентября 2011 г.	3,51 % (98)
суббота, 10 сентября 2011 г.	2,65 % (74)
воскресенье, 11 сентября 2011 г.	3,08 % (86)
понедельник, 12 сентября 2011 г.	3,12 % (87)
вторник, 13 сентября 2011 г.	3,41 % (95)
среда, 14 сентября 2011 г.	2,83 % (79)
четверг, 15 сентября 2011 г.	5,13 % (143)
пятница, 16 сентября 2011 г.	3,33 % (93)
суббота, 17 сентября 2011 г.	1,97 % (55)
воскресенье, 18 сентября 2011 г.	2,87 % (80)
понедельник, 19 сентября 2011 г.	4,63 % (129)
вторник, 20 сентября 2011 г.	3,66 % (102)
среда, 21 сентября 2011 г.	3,66 % (102)
четверг, 22 сентября 2011 г.	3,48 % (97)
пятница, 23 сентября 2011 г.	3,41 % (95)
суббота, 24 сентября 2011 г.	3,19 % (89)
воскресенье, 25 сентября 2011 г.	2,76 % (77)





Посещений, связанных с данной страной: 2 984 (города: 75)

Использование сайта

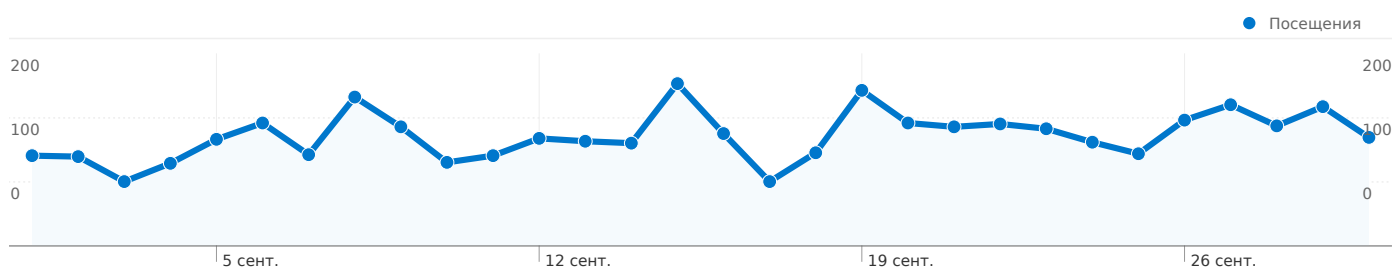
Посещения 2 984 % всего сайта: 86,74 %		Кол-во просмотренных страниц за посещение 2,96 Сайт средн: 2,76 (7,01 %)		Среднее время пребывания на сайте 00:04:23 Сайт средн: 00:03:54 (12,26 %)		Новые посещения, % 60,19 % Сайт средн: 62,99 % (-4,46 %)		Показатель отказов 62,03 % Сайт средн: 64,74 % (-4,18 %)	
Город	Посещения	Кол-во просмотренных страниц за посещение	Среднее время пребывания на сайте	Новые посещения, %	Показатель отказов				
Ivano-Frankivsk	1 517	4,02	00:07:36	39,88 %	52,87 %				
Kyiv	582	1,97	00:01:35	79,21 %	70,62 %				
L'viv	214	1,56	00:00:31	75,23 %	71,03 %				
Dnipropetrovs'k	119	2,40	00:01:11	77,31 %	62,18 %				
Kalush	87	2,22	00:01:26	83,91 %	63,22 %				
Kharkiv	40	1,65	00:01:03	82,50 %	80,00 %				
Kolomyia	36	1,72	00:00:37	100,00 %	75,00 %				
Khmelnyskyi	26	1,62	00:00:20	84,62 %	65,38 %				
Ternopil	25	1,40	00:00:16	92,00 %	80,00 %				

Poltava	25	1,68	00:00:39	80,00 %	76,00 %
					1–10 из 75

Посещения для всех посетителей

01.09.2011 - 30.09.2011

Сравнение с: Сайт



3 440 Посещения

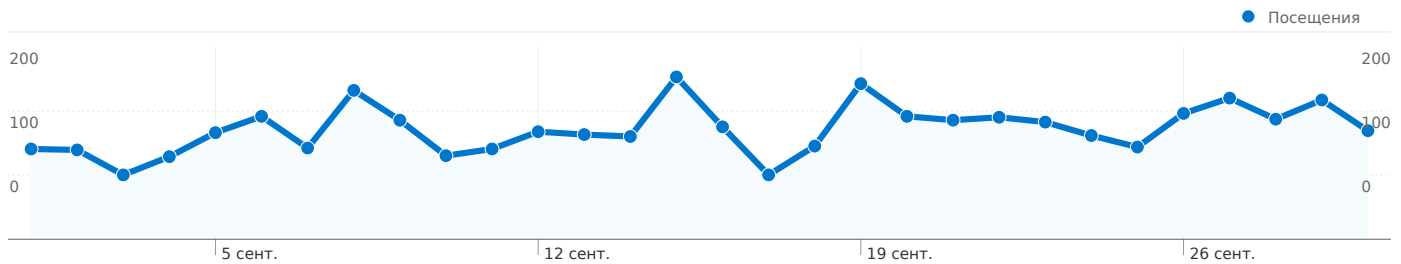
114,67 Посещения/день

четверг, 1 сентября 2011 г.	2,73 % (94)
пятница, 2 сентября 2011 г.	2,70 % (93)
суббота, 3 сентября 2011 г.	1,95 % (67)
воскресенье, 4 сентября 2011 г.	2,50 % (86)
понедельник, 5 сентября 2011 г.	3,23 % (111)
вторник, 6 сентября 2011 г.	3,72 % (128)
среда, 7 сентября 2011 г.	2,76 % (95)
четверг, 8 сентября 2011 г.	4,51 % (155)
пятница, 9 сентября 2011 г.	3,60 % (124)
суббота, 10 сентября 2011 г.	2,53 % (87)
воскресенье, 11 сентября 2011 г.	2,73 % (94)
понедельник, 12 сентября 2011 г.	3,26 % (112)
вторник, 13 сентября 2011 г.	3,17 % (109)
среда, 14 сентября 2011 г.	3,11 % (107)
четверг, 15 сентября 2011 г.	4,91 % (169)
пятница, 16 сентября 2011 г.	3,40 % (117)
суббота, 17 сентября 2011 г.	1,95 % (67)
воскресенье, 18 сентября 2011 г.	2,82 % (97)
понедельник, 19 сентября 2011 г.	4,71 % (162)
вторник, 20 сентября 2011 г.	3,72 % (128)
среда, 21 сентября 2011 г.	3,60 % (124)
четверг, 22 сентября 2011 г.	3,69 % (127)
пятница, 23 сентября 2011 г.	3,55 % (122)
суббота, 24 сентября 2011 г.	3,14 % (108)
воскресенье, 25 сентября 2011 г.	2,79 % (96)



Все источники трафика

Сравнение с: Сайт



Посещений, связанных со всеми источниками трафика: 3 440
(источники и каналы: 59)

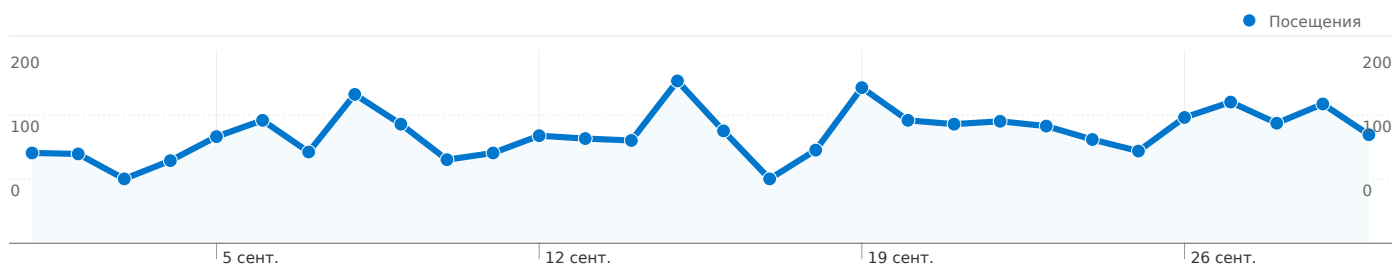
Использование сайта

Источник/канал	Посещения	Кол-во просмотренных страниц за посещение	Среднее время пребывания на сайте	Новые посещения, %	Показатель отказов
Посещения 3 440 % всего сайта: 100,00 %	Кол-во просмотренных страниц за посещение 2,76 Сайт средн: 2,76 (0,00 %)	Среднее время пребывания на сайте 00:03:54 Сайт средн: 00:03:54 (0,00 %)	Новые посещения, % 63,08 % Сайт средн: 62,99 % (0,14 %)	Показатель отказов 64,74 % Сайт средн: 64,74 % (0,00 %)	
google / organic	1 219	1,95	00:01:33	73,26 %	71,12 %
(direct) / (none)	776	4,15	00:07:27	58,25 %	61,73 %
yandex / organic	340	1,59	00:00:33	83,82 %	77,94 %
saloninfo.com.ua / referral	322	3,24	00:04:19	33,23 %	50,00 %
news.saloninfo.com.ua / referral	151	2,26	00:03:04	52,98 %	56,95 %
doshka.saloninfo.com.ua / referral	124	5,90	00:17:34	17,74 %	51,61 %
robota.saloninfo.com.ua / referral	99	3,41	00:07:40	20,20 %	49,49 %
aboutus.saloninfo.com.ua / referral	57	3,56	00:05:25	33,33 %	52,63 %
business.saloninfo.com.ua / referral	51	2,14	00:01:21	82,35 %	64,71 %
google.com.ua / referral	45	1,73	00:01:09	80,00 %	73,33 %

1-10 из 59

Обзор источников трафика

Сравнение с: Сайт

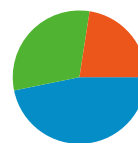


Посещений, связанных со всеми источниками трафика: 3 440

22,56 % Прямой трафик

30,64 % Сайты-источники переходов

46,80 % Поисковые системы



■ Поисковые системы
1 610,00 (46,80 %)
■ Сайты-источники
переходов
1 054,00 (30,64 %)
■ Прямой трафик
776,00 (22,56 %)

Главные источники трафика

Источники	Посещения	Посещения, %	Ключевые слова	Посещения	Посещения, %
google (organic)	1 219	35,44 %	садочки івано-	79	4,91 %
(direct) ((none))	776	22,56 %	телепрограма на	47	2,92 %
yandex (organic)	340	9,88 %	телепрограма на	31	1,93 %
saloninfo.com.ua (referral)	322	9,36 %	телепрограма на	29	1,80 %
news.saloninfo.com.ua	151	4,39 %	програма на цей	28	1,74 %