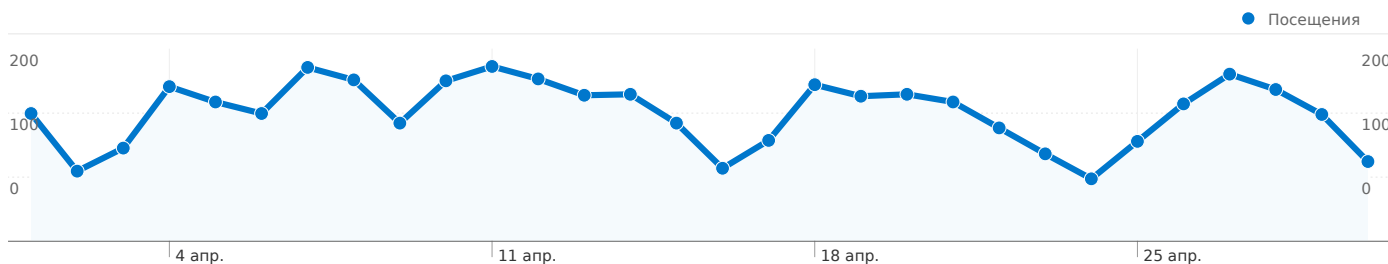


Панель инструментов

Сравнение с: Сайт



Использование сайта

4 021 Посещения

68,89 % Показатель отказов

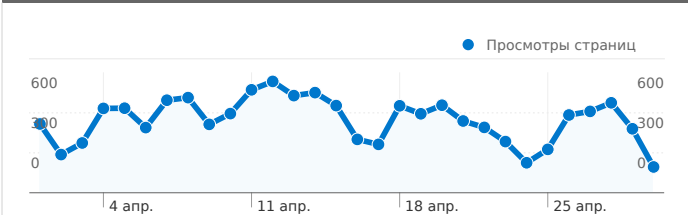
10 908 Просмотры страниц

00:02:45 Среднее время пребывания на сайте

2,71 Кол-во просмотренных страниц за посещение

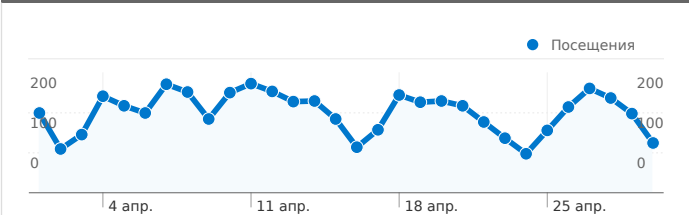
63,99 % Новые посещения, %

Число просмотров страниц для всех



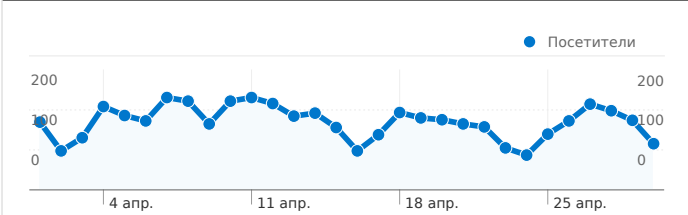
Просмотры страниц
10 908

Посещения для всех посетителей



Посещения
4 021

Абсолютно уникальные посетители

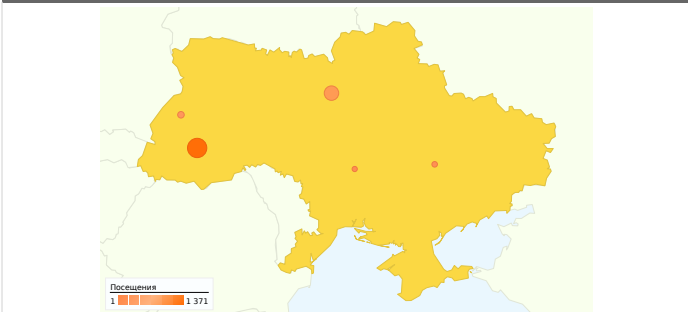


Посетители
2 802

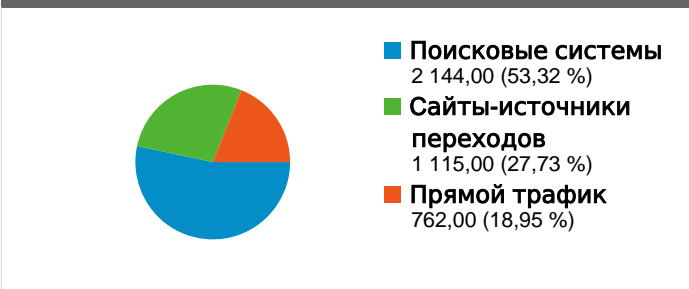
Все источники трафика

Источник/канал	Посещения	Посещения, %
google / organic	1 738	43,22 %
(direct) / (none)	762	18,95 %
yandex / organic	303	7,54 %
saloninfo.com.ua / referral	238	5,92 %
news.saloninfo.com.ua /	196	4,87 %

Подробные сведения по стране: Ukraine



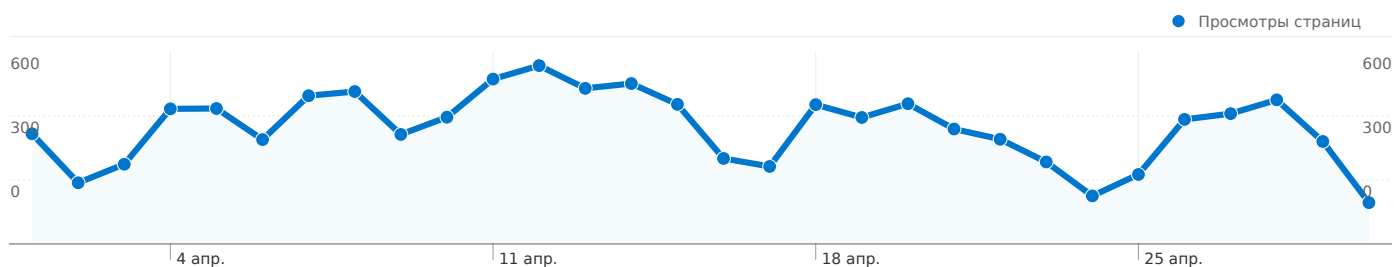
Обзор источников трафика



Число просмотров страниц для всех посетителей




01.04.2011 - 30.04.2011

Сравнение с: Сайт



10 908 Просмотры страниц

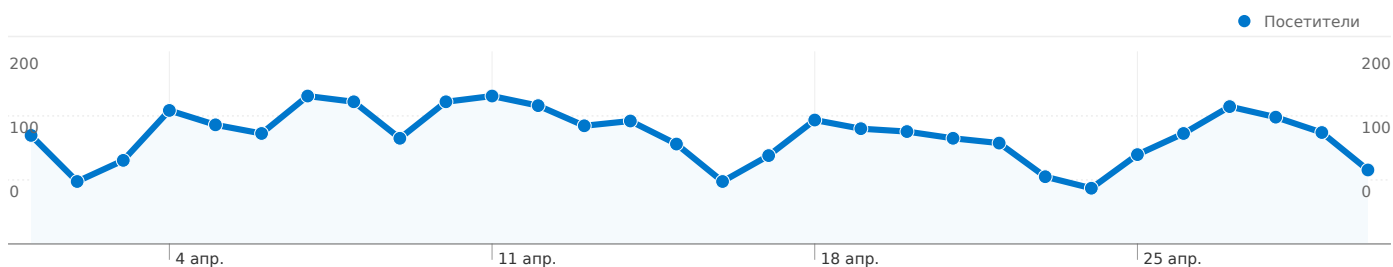
пятница, 1 апреля 2011 г.	3,15 % (344)
суббота, 2 апреля 2011 г.	1,75 % (191)
воскресенье, 3 апреля 2011 г.	2,28 % (249)
понедельник, 4 апреля 2011 г.	3,87 % (422)
вторник, 5 апреля 2011 г.	3,88 % (423)
среда, 6 апреля 2011 г.	2,99 % (326)
четверг, 7 апреля 2011 г.	4,24 % (463)
пятница, 8 апреля 2011 г.	4,36 % (476)
суббота, 9 апреля 2011 г.	3,14 % (342)
воскресенье, 10 апреля 2011 г.	3,63 % (396)
понедельник, 11 апреля 2011 г.	4,72 % (515)
вторник, 12 апреля 2011 г.	5,11 % (557)
среда, 13 апреля 2011 г.	4,46 % (486)
четверг, 14 апреля 2011 г.	4,59 % (501)
пятница, 15 апреля 2011 г.	4,00 % (436)
суббота, 16 апреля 2011 г.	2,45 % (267)
воскресенье, 17 апреля 2011 г.	2,22 % (242)
понедельник, 18 апреля 2011 г.	3,99 % (435)
вторник, 19 апреля 2011 г.	3,62 % (395)
среда, 20 апреля 2011 г.	4,02 % (438)
четверг, 21 апреля 2011 г.	3,29 % (359)
пятница, 22 апреля 2011 г.	3,00 % (327)
суббота, 23 апреля 2011 г.	2,35 % (256)
воскресенье, 24 апреля 2011 г.	1,38 % (150)
понедельник, 25 апреля 2011 г.	1,99 % (217)
вторник, 26 апреля 2011 г.	3,57 % (389)
среда, 27 апреля 2011 г.	3,73 % (407)

четверг, 28 апреля 2011 г.		4,13 % (450)
пятница, 29 апреля 2011 г.		2,93 % (320)
суббота, 30 апреля 2011 г.		1,18 % (129)

Абсолютно уникальные посетители

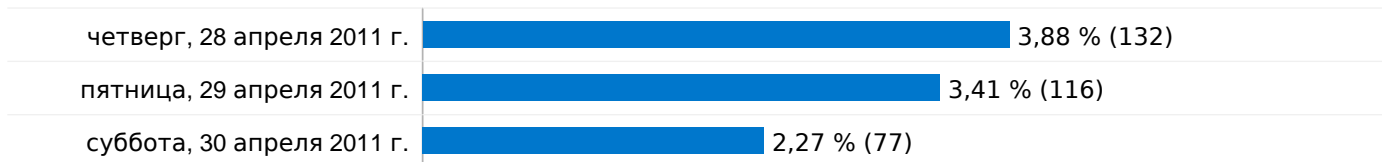
01.04.2011 - 30.04.2011

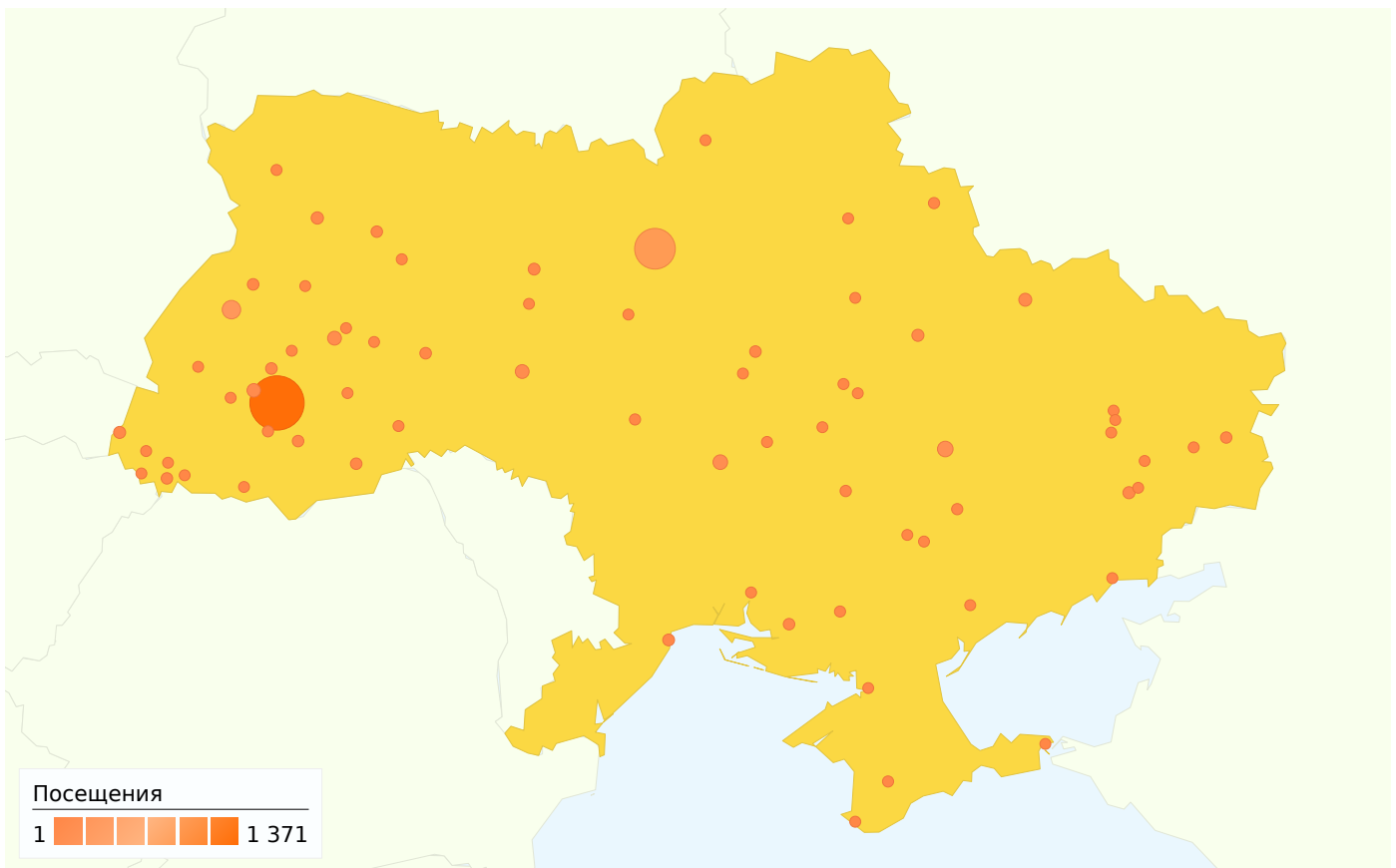
Сравнение с: Сайт



2 802 Абсолютно уникальные посетители

пятница, 1 апреля 2011 г.	3,33 % (113)
суббота, 2 апреля 2011 г.	1,91 % (65)
воскресенье, 3 апреля 2011 г.	2,56 % (87)
понедельник, 4 апреля 2011 г.	4,09 % (139)
вторник, 5 апреля 2011 г.	3,65 % (124)
среда, 6 апреля 2011 г.	3,38 % (115)
четверг, 7 апреля 2011 г.	4,53 % (154)
пятница, 8 апреля 2011 г.	4,36 % (148)
суббота, 9 апреля 2011 г.	3,24 % (110)
воскресенье, 10 апреля 2011 г.	4,36 % (148)
понедельник, 11 апреля 2011 г.	4,53 % (154)
вторник, 12 апреля 2011 г.	4,24 % (144)
среда, 13 апреля 2011 г.	3,62 % (123)
четверг, 14 апреля 2011 г.	3,77 % (128)
пятница, 15 апреля 2011 г.	3,06 % (104)
суббота, 16 апреля 2011 г.	1,91 % (65)
воскресенье, 17 апреля 2011 г.	2,71 % (92)
понедельник, 18 апреля 2011 г.	3,80 % (129)
вторник, 19 апреля 2011 г.	3,53 % (120)
среда, 20 апреля 2011 г.	3,44 % (117)
четверг, 21 апреля 2011 г.	3,24 % (110)
пятница, 22 апреля 2011 г.	3,09 % (105)
суббота, 23 апреля 2011 г.	2,06 % (70)
воскресенье, 24 апреля 2011 г.	1,71 % (58)
понедельник, 25 апреля 2011 г.	2,74 % (93)
вторник, 26 апреля 2011 г.	3,38 % (115)
среда, 27 апреля 2011 г.	4,21 % (143)





Посещений, связанных с данной страной: 3 759 (города: 72)

Использование сайта

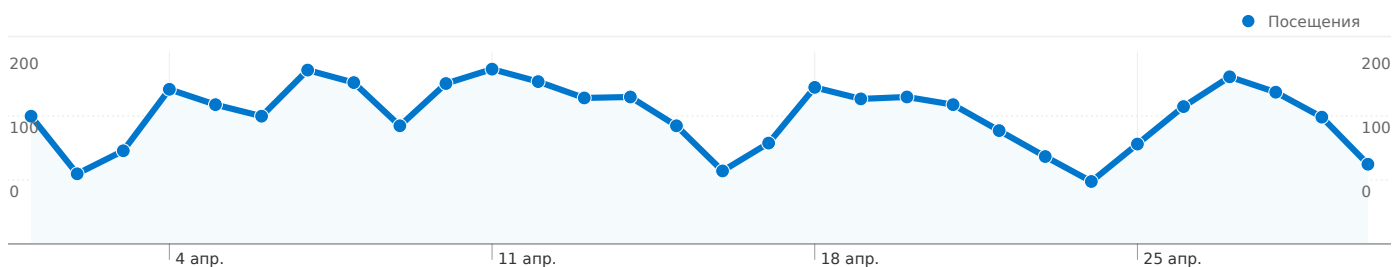
Город	Посещения	Кол-во просмотренных страниц за посещение	Среднее время пребывания на сайте	Новые посещения, %	Показатель отказов
Ivano-Frankivsk	1 371	4,64	00:05:30	51,71 %	58,50 %
Kyiv	941	1,74	00:01:27	62,91 %	76,20 %
L'viv	241	1,71	00:01:00	78,84 %	77,59 %
Dnipropetrovs'k	150	1,87	00:01:56	52,67 %	62,67 %
Novoukrainka	120	2,63	00:02:25	63,33 %	60,00 %
Ternopil	94	1,44	00:02:30	58,51 %	80,85 %
Vinnytsia	93	1,44	00:00:54	76,34 %	82,80 %
Kalush	84	1,76	00:00:59	84,52 %	67,86 %
Kharkiv	66	1,38	00:00:27	81,82 %	78,79 %

Luts'k	45	1,38	00:01:01	64,44 %	68,89 %
					1–10 из 72

Посещения для всех посетителей

01.04.2011 - 30.04.2011

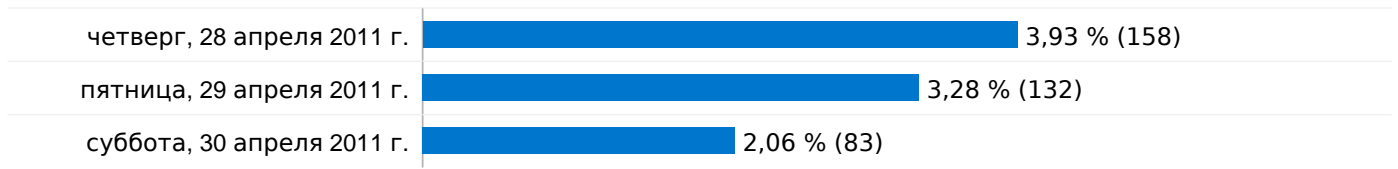
Сравнение с: Сайт



4 021 Посещения

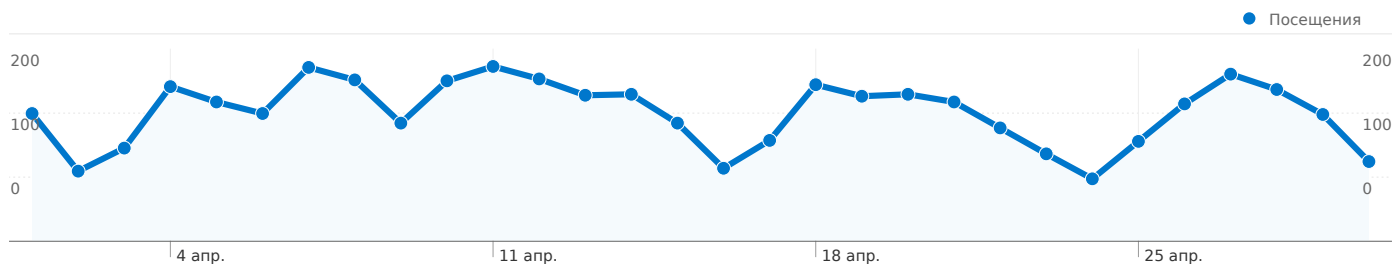
134,03 Посещения/день

пятница, 1 апреля 2011 г.	3,31 % (133)
суббота, 2 апреля 2011 г.	1,82 % (73)
воскресенье, 3 апреля 2011 г.	2,41 % (97)
понедельник, 4 апреля 2011 г.	4,00 % (161)
вторник, 5 апреля 2011 г.	3,61 % (145)
среда, 6 апреля 2011 г.	3,31 % (133)
четверг, 7 апреля 2011 г.	4,50 % (181)
пятница, 8 апреля 2011 г.	4,18 % (168)
суббота, 9 апреля 2011 г.	3,06 % (123)
воскресенье, 10 апреля 2011 г.	4,15 % (167)
понедельник, 11 апреля 2011 г.	4,53 % (182)
вторник, 12 апреля 2011 г.	4,20 % (169)
среда, 13 апреля 2011 г.	3,78 % (152)
четверг, 14 апреля 2011 г.	3,81 % (153)
пятница, 15 апреля 2011 г.	3,06 % (123)
суббота, 16 апреля 2011 г.	1,89 % (76)
воскресенье, 17 апреля 2011 г.	2,61 % (105)
понедельник, 18 апреля 2011 г.	4,05 % (163)
вторник, 19 апреля 2011 г.	3,76 % (151)
среда, 20 апреля 2011 г.	3,81 % (153)
четверг, 21 апреля 2011 г.	3,61 % (145)
пятница, 22 апреля 2011 г.	2,93 % (118)
суббота, 23 апреля 2011 г.	2,26 % (91)
воскресенье, 24 апреля 2011 г.	1,62 % (65)
понедельник, 25 апреля 2011 г.	2,59 % (104)
вторник, 26 апреля 2011 г.	3,56 % (143)
среда, 27 апреля 2011 г.	4,33 % (174)



Все источники трафика

Сравнение с: Сайт



Посещений, связанных со всеми источниками трафика: 4 021
(источники и каналы: 70)

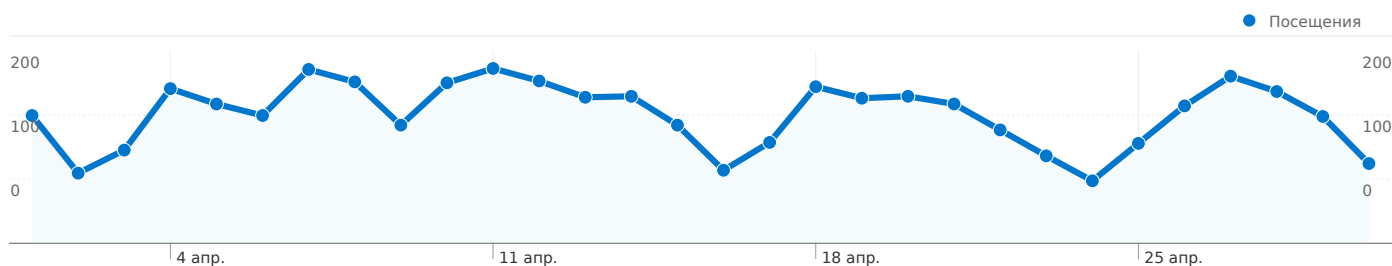
Использование сайта

Источник/канал	Посещения	Кол-во просмотренных страниц за посещение	Среднее время пребывания на сайте	Новые посещения, %	Показатель отказов
Посещения 4 021 % всего сайта: 100,00 %					
Кол-во просмотренных страниц за посещение 2,71 Сайт средн: 2,71 (0,00 %)					
Среднее время пребывания на сайте 00:02:45 Сайт средн: 00:02:45 (0,00 %)					
Новые посещения, % 64,01 % Сайт средн: 63,99 % (0,04 %)					
Показатель отказов 68,89 % Сайт средн: 68,89 % (0,00 %)					
Источник/канал	Посещения	Кол-во просмотренных страниц за посещение	Среднее время пребывания на сайте	Новые посещения, %	Показатель отказов
google / organic	1 738	1,75	00:01:10	76,29 %	77,39 %
(direct) / (none)	762	5,81	00:07:39	49,48 %	56,69 %
yandex / organic	303	1,65	00:00:38	88,12 %	75,91 %
saloninfo.com.ua / referral	238	2,98	00:03:04	23,11 %	47,48 %
news.saloninfo.com.ua / referral	196	1,60	00:02:33	41,84 %	73,98 %
good-luck.com.ua / referral	113	1,40	00:00:51	25,66 %	76,11 %
prizolov.in.ua / referral	74	1,95	00:03:36	9,46 %	71,62 %
google.com.ua / referral	70	1,60	00:00:45	88,57 %	58,57 %
business.saloninfo.com.ua / referral	58	3,14	00:04:05	63,79 %	58,62 %
aboutus.saloninfo.com.ua / referral	55	4,75	00:05:45	25,45 %	52,73 %


1-10 из 70

Обзор источников трафика


Сравнение с: Сайт

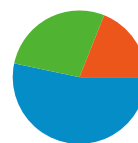


Посещений, связанных со всеми источниками трафика: 4 021

 **18,95 %** Прямой трафик

 **27,73 %** Сайты-источники переходов

 **53,32 %** Поисковые системы



■ **Поисковые системы**
2 144,00 (53,32 %)

■ **Сайты-источники переходов**
1 115,00 (27,73 %)

■ **Прямой трафик**
762,00 (18,95 %)

Главные источники трафика

Источники	Посещения	Посещения, %	Ключевые слова	Посещения	Посещения, %
google (organic)	1 738	43,22 %	гола група а.р.м.і.я	82	3,82 %
(direct) ((none))	762	18,95 %	телепрограма на	67	3,12 %
yandex (organic)	303	7,54 %	садочки івано-	63	2,94 %
saloninfo.com.ua (referral)	238	5,92 %	очна ставка ванга	41	1,91 %
news.saloninfo.com.ua	196	4,87 %	нарахування лікарняних	38	1,77 %