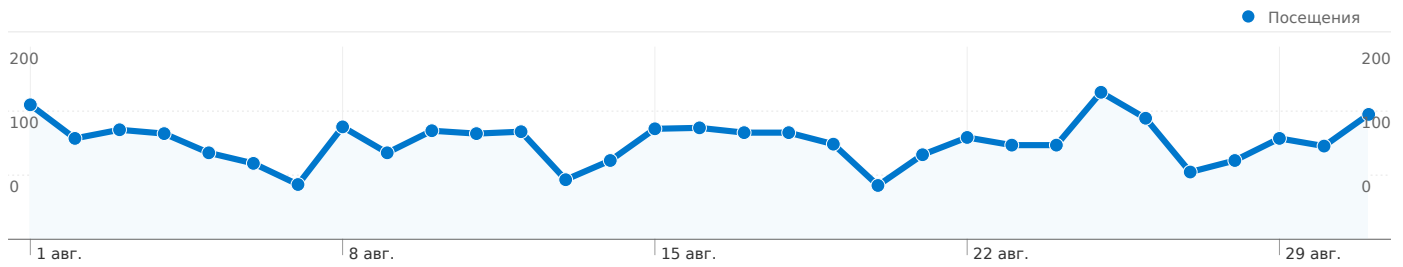


# Панель инструментов

Сравнение с: Сайт



## Использование сайта

**3 142** Посещения

**66,04 %** Показатель отказов

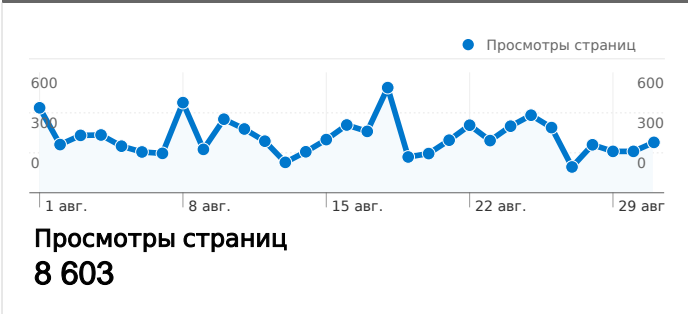
**8 603** Просмотры страниц

**00:03:07** Среднее время пребывания на сайте

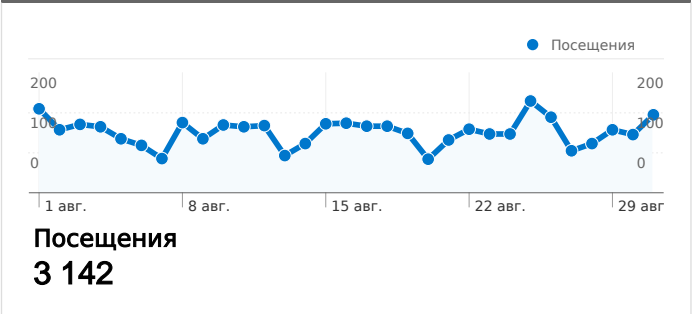
**2,74** Кол-во просмотренных страниц за посещение

**58,24 %** Новые посещения, %

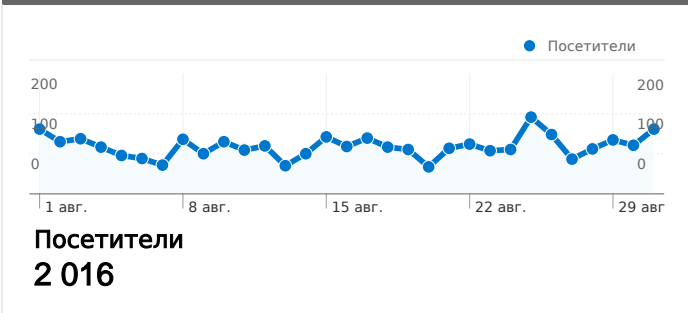
## Число просмотров страниц для всех



## Посещения для всех посетителей



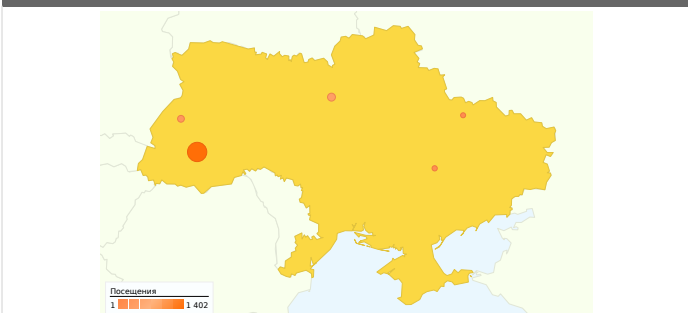
## Абсолютно уникальные посетители



## Все источники трафика

Источник/канал	Посещения	Посещения, %
google / organic	1 098	34,95 %
(direct) / (none)	595	18,94 %
yandex / organic	382	12,16 %
saloninfo.com.ua / referral	296	9,42 %
news.saloninfo.com.ua /	179	5,70 %

## Подробные сведения по стране: Ukraine



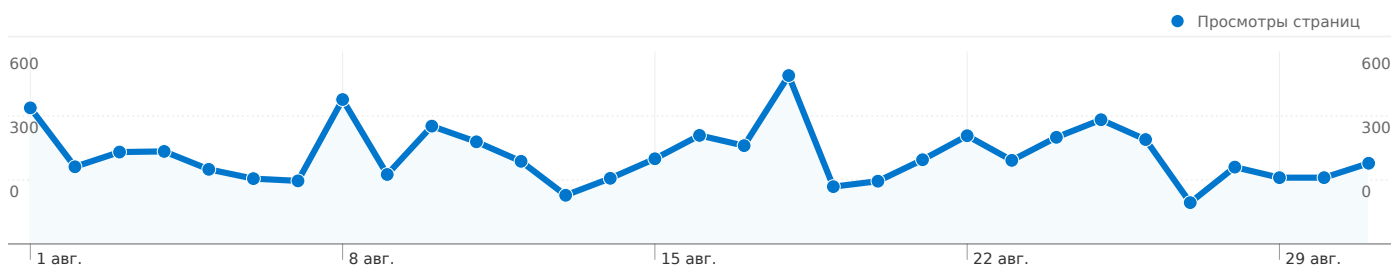
## Обзор источников трафика



# Число просмотров страниц для всех посетителей





01.08.2011 - 31.08.2011

Сравнение с: Сайт



**8 603** Просмотры страниц

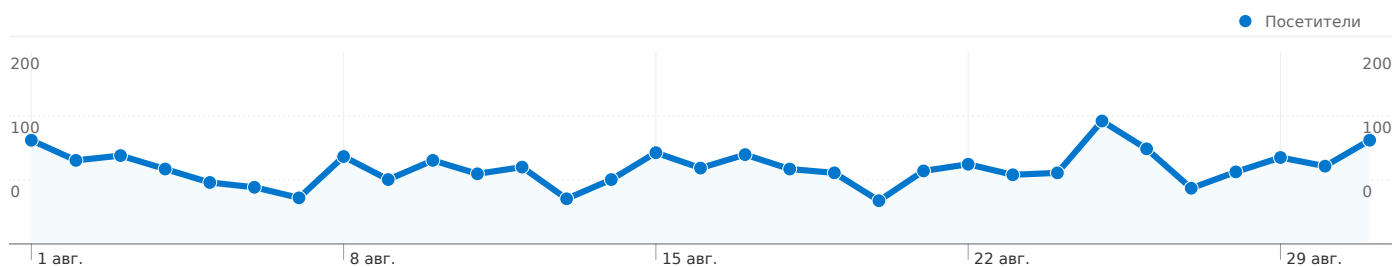
понедельник, 1 августа 2011 г.	4,94 % (425)
вторник, 2 августа 2011 г.	2,80 % (241)
среда, 3 августа 2011 г.	3,34 % (287)
четверг, 4 августа 2011 г.	3,36 % (289)
пятница, 5 августа 2011 г.	2,71 % (233)
суббота, 6 августа 2011 г.	2,37 % (204)
воскресенье, 7 августа 2011 г.	2,29 % (197)
понедельник, 8 августа 2011 г.	5,24 % (451)
вторник, 9 августа 2011 г.	2,52 % (217)
среда, 10 августа 2011 г.	4,28 % (368)
четверг, 11 августа 2011 г.	3,71 % (319)
пятница, 12 августа 2011 г.	3,00 % (258)
суббота, 13 августа 2011 г.	1,77 % (152)
воскресенье, 14 августа 2011 г.	2,38 % (205)
понедельник, 15 августа 2011 г.	3,09 % (266)
вторник, 16 августа 2011 г.	3,94 % (339)
среда, 17 августа 2011 г.	3,57 % (307)
четверг, 18 августа 2011 г.	6,11 % (526)
пятница, 19 августа 2011 г.	2,08 % (179)
суббота, 20 августа 2011 г.	2,28 % (196)
воскресенье, 21 августа 2011 г.	3,06 % (263)
понедельник, 22 августа 2011 г.	3,93 % (338)
вторник, 23 августа 2011 г.	3,03 % (261)
среда, 24 августа 2011 г.	3,87 % (333)
четверг, 25 августа 2011 г.	4,51 % (388)
пятница, 26 августа 2011 г.	3,79 % (326)
суббота, 27 августа 2011 г.	1,50 % (129)

воскресенье, 28 августа 2011 г.		2,79 % (240)
понедельник, 29 августа 2011 г.		2,41 % (207)
вторник, 30 августа 2011 г.		2,41 % (207)
среда, 31 августа 2011 г.		2,93 % (252)

# Абсолютно уникальные посетители

01.08.2011 - 31.08.2011

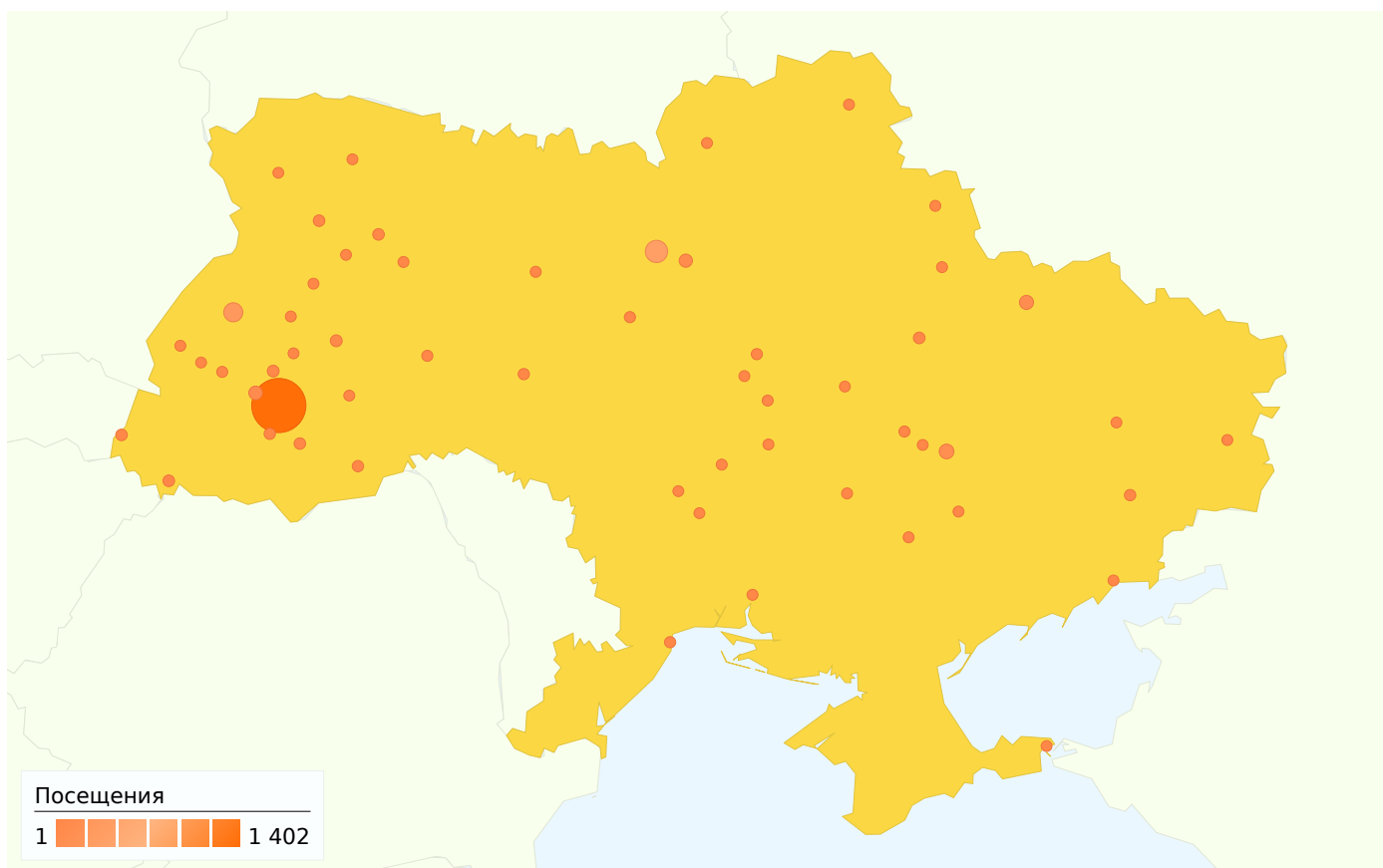
Сравнение с: Сайт



## 2 016 Абсолютно уникальные посетители

понедельник, 1 августа 2011 г.	4,40 % (108)
вторник, 2 августа 2011 г.	3,54 % (87)
среда, 3 августа 2011 г.	3,75 % (92)
четверг, 4 августа 2011 г.	3,18 % (78)
пятница, 5 августа 2011 г.	2,61 % (64)
суббота, 6 августа 2011 г.	2,40 % (59)
воскресенье, 7 августа 2011 г.	1,95 % (48)
понедельник, 8 августа 2011 г.	3,71 % (91)
вторник, 9 августа 2011 г.	2,73 % (67)
среда, 10 августа 2011 г.	3,54 % (87)
четверг, 11 августа 2011 г.	2,97 % (73)
пятница, 12 августа 2011 г.	3,26 % (80)
суббота, 13 августа 2011 г.	1,91 % (47)
воскресенье, 14 августа 2011 г.	2,73 % (67)
понедельник, 15 августа 2011 г.	3,87 % (95)
вторник, 16 августа 2011 г.	3,22 % (79)
среда, 17 августа 2011 г.	3,79 % (93)
четверг, 18 августа 2011 г.	3,18 % (78)
пятница, 19 августа 2011 г.	3,01 % (74)
суббота, 20 августа 2011 г.	1,83 % (45)
воскресенье, 21 августа 2011 г.	3,09 % (76)
понедельник, 22 августа 2011 г.	3,38 % (83)
вторник, 23 августа 2011 г.	2,93 % (72)
среда, 24 августа 2011 г.	3,01 % (74)
четверг, 25 августа 2011 г.	5,21 % (128)
пятница, 26 августа 2011 г.	4,03 % (99)
суббота, 27 августа 2011 г.	2,36 % (58)





## Посещений, связанных с данной страной: 2 851 (города: 56)

### Использование сайта

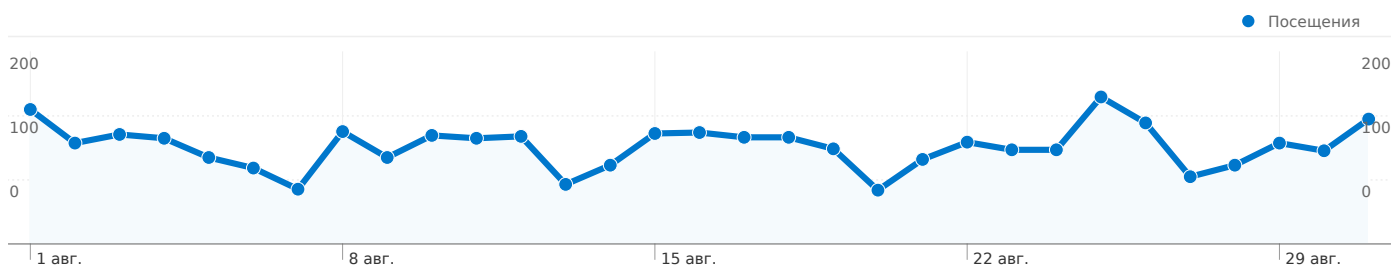
Посещения <b>2 851</b> % всего сайта: 90,74 %		Кол-во просмотренных страниц за посещение <b>2,83</b> Сайт средн: 2,74 (3,48 %)		Среднее время пребывания на сайте <b>00:03:21</b> Сайт средн: 00:03:07 (7,16 %)		Новые посещения, % <b>56,09 %</b> Сайт средн: 58,24 % (-3,70 %)		Показатель отказов <b>64,89 %</b> Сайт средн: 66,04 % (-1,74 %)	
Город	Посещения	Кол-во просмотренных страниц за посещение	Среднее время пребывания на сайте	Новые посещения, %	Показатель отказов				
Ivano-Frankivsk	1 402	3,84	00:05:06	42,72 %	57,56 %				
Kyiv	370	1,72	00:01:56	74,86 %	72,16 %				
L'viv	266	1,54	00:00:35	67,29 %	73,68 %				
Dnipropetrovs'k	126	2,06	00:02:44	62,70 %	69,84 %				
Kharkiv	106	2,23	00:03:06	43,40 %	68,87 %				
Kalush	90	2,01	00:00:57	58,89 %	72,22 %				
Boryspil	78	3,36	00:05:25	53,85 %	50,00 %				
Ternopil	33	1,21	00:00:04	84,85 %	84,85 %				
Burshtyn	32	2,69	00:01:12	75,00 %	65,62 %				

Poltava	<b>27</b>	1,15	00:00:03	85,19 %	88,89 %
					1–10 из 56

# Посещения для всех посетителей

01.08.2011 - 31.08.2011

Сравнение с: Сайт

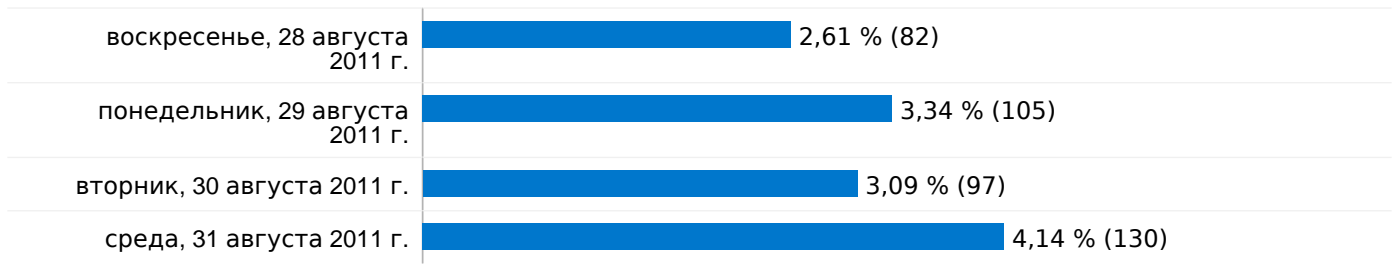


**3 142** Посещения

**101,35** Посещения/день

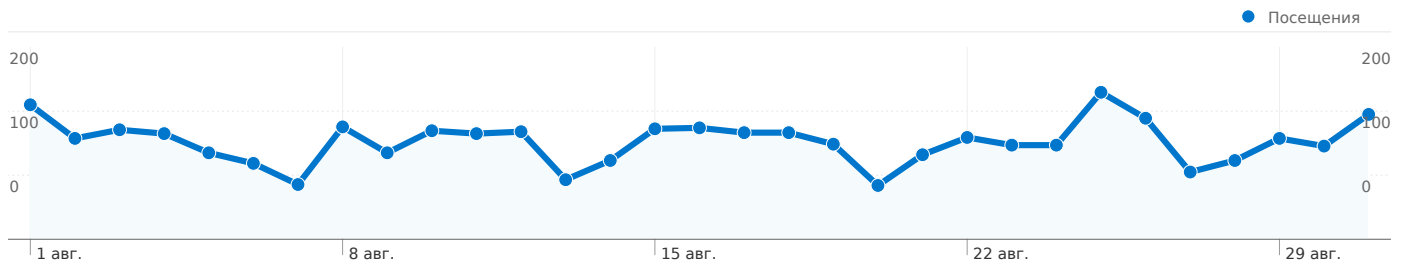
понедельник, 1 августа 2011 г.	4,46 % (140)
вторник, 2 августа 2011 г.	3,34 % (105)
среда, 3 августа 2011 г.	3,63 % (114)
четверг, 4 августа 2011 г.	3,50 % (110)
пятница, 5 августа 2011 г.	2,86 % (90)
суббота, 6 августа 2011 г.	2,51 % (79)
воскресенье, 7 августа 2011 г.	1,81 % (57)
понедельник, 8 августа 2011 г.	3,72 % (117)
вторник, 9 августа 2011 г.	2,86 % (90)
среда, 10 августа 2011 г.	3,60 % (113)
четверг, 11 августа 2011 г.	3,50 % (110)
пятница, 12 августа 2011 г.	3,56 % (112)
суббота, 13 августа 2011 г.	1,97 % (62)
воскресенье, 14 августа 2011 г.	2,61 % (82)
понедельник, 15 августа 2011 г.	3,66 % (115)
вторник, 16 августа 2011 г.	3,69 % (116)
среда, 17 августа 2011 г.	3,53 % (111)
четверг, 18 августа 2011 г.	3,53 % (111)
пятница, 19 августа 2011 г.	3,15 % (99)
суббота, 20 августа 2011 г.	1,78 % (56)
воскресенье, 21 августа 2011 г.	2,80 % (88)
понедельник, 22 августа 2011 г.	3,37 % (106)
вторник, 23 августа 2011 г.	3,12 % (98)
среда, 24 августа 2011 г.	3,12 % (98)
четверг, 25 августа 2011 г.	4,87 % (153)
пятница, 26 августа 2011 г.	4,01 % (126)
суббота, 27 августа 2011 г.	2,23 % (70)





## Все источники трафика

Сравнение с: Сайт



**Посещений, связанных со всеми источниками трафика: 3 142**  
(источники и каналы: 56)

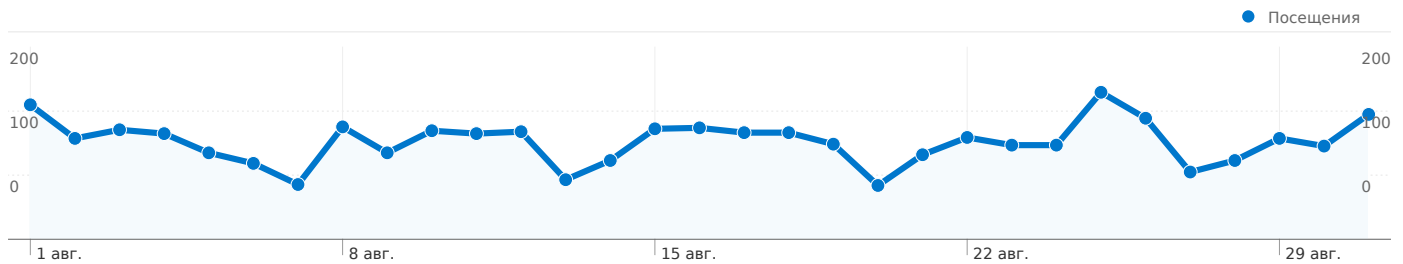
## Использование сайта

Источник/канал	Посещения	Кол-во просмотренных страниц за посещение	Среднее время пребывания на сайте	Новые посещения, %	Показатель отказов
<b>Посещения</b> <b>3 142</b> % всего сайта: 100,00 %	<b>Кол-во просмотренных страниц за посещение</b> <b>2,74</b> Сайт средн: 2,74 (0,00 %)	<b>Среднее время пребывания на сайте</b> <b>00:03:07</b> Сайт средн: 00:03:07 (0,00 %)	<b>Новые посещения, %</b> <b>58,31 %</b> Сайт средн: 58,24 % (0,11 %)	<b>Показатель отказов</b> <b>66,04 %</b> Сайт средн: 66,04 % (0,00 %)	
google / organic	1 098	1,88	00:01:36	69,49 %	75,50 %
(direct) / (none)	595	5,31	00:08:01	46,55 %	55,97 %
yandex / organic	382	1,69	00:00:45	76,18 %	74,87 %
saloninfo.com.ua / referral	296	2,71	00:02:53	26,69 %	53,72 %
news.saloninfo.com.ua / referral	179	2,83	00:02:38	41,34 %	55,31 %
aboutus.saloninfo.com.ua / referral	159	2,45	00:04:02	15,72 %	61,64 %
doshka.saloninfo.com.ua / referral	57	3,86	00:05:43	52,63 %	57,89 %
google.com.ua / referral	52	1,58	00:00:27	80,77 %	73,08 %
robota.saloninfo.com.ua / referral	49	2,76	00:02:16	75,51 %	48,98 %
business.saloninfo.com.ua / referral	32	2,03	00:05:14	68,75 %	62,50 %

1-10 из 56

## Обзор источников трафика

Сравнение с: Сайт

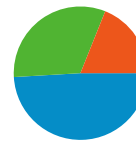


**Посещений, связанных со всеми источниками трафика: 3 142**

**18,94 %** Прямой трафик

**31,99 %** Сайты-источники переходов

**49,08 %** Поисковые системы



■ **Поисковые системы**  
1 542,00 (49,08 %)

■ **Сайты-источники переходов**  
1 005,00 (31,99 %)

■ **Прямой трафик**  
595,00 (18,94 %)

### Главные источники трафика

Источники	Посещения	Посещения, %	Ключевые слова	Посещения	Посещения, %
google (organic)	1 098	34,95 %	телепрограмма на	78	5,06 %
(direct) ((none))	595	18,94 %	садочки івано-	72	4,67 %
yandex (organic)	382	12,16 %	програма на цей	37	2,40 %
saloninfo.com.ua (referral)	296	9,42 %	телепрограма на	25	1,62 %
news.saloninfo.com.ua	179	5,70 %	телепрограма на	21	1,36 %