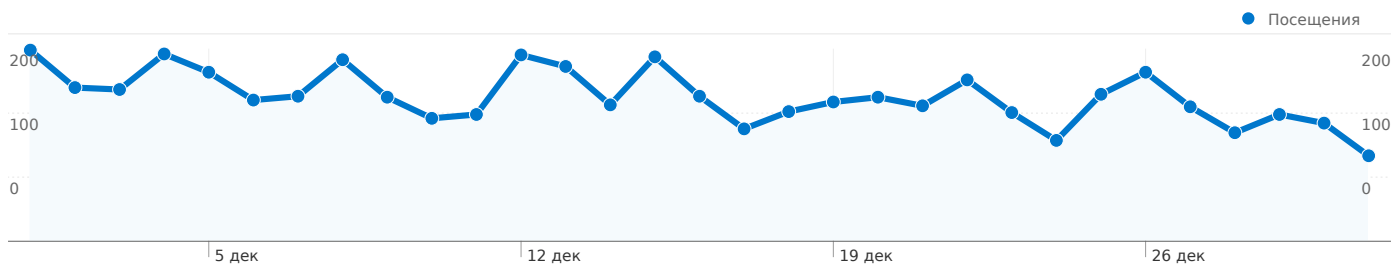


Панель инструментов

Сравнение с: Сайт



Использование сайта

4 667 Посещения

70,62 % Показатель отказов

10 573 Просмотры страниц

00:02:48 Средняя длительность пребывания на сайте

2,27 Число страниц за посещение

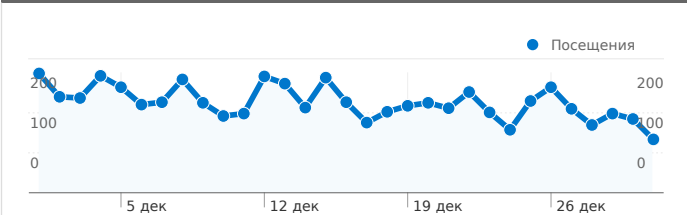
66,30 % Новые посещения, %

Число просмотров страниц для всех



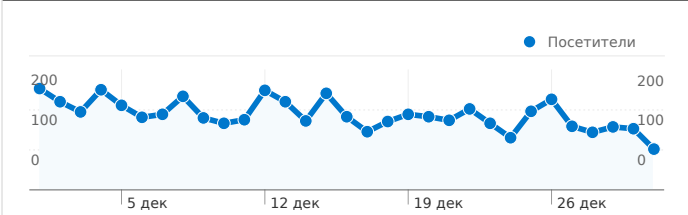
**Просмотры страниц
10 573**

Посещения для всех посетителей



**Посещения
4 667**

Абсолютно уникальные посетители

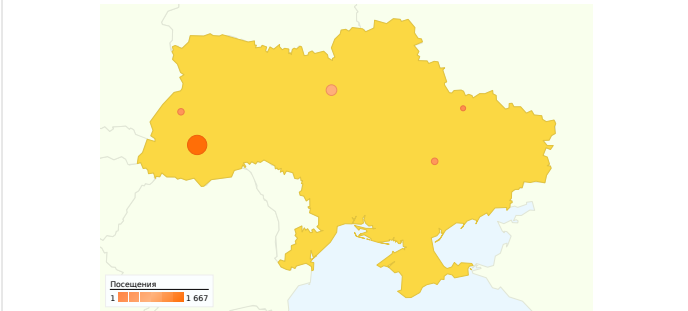


**Посетители
3 286**

Все источники трафика

Источник или канал	Посещения	Посещения, %
google / organic	1 818	38,95 %
(direct) / (none)	774	16,58 %
yandex / organic	661	14,16 %
saloninfo.com.ua / referral	493	10,56 %
news.saloninfo.com.ua /	163	3,49 %

Подробные сведения по стране: Ukraine



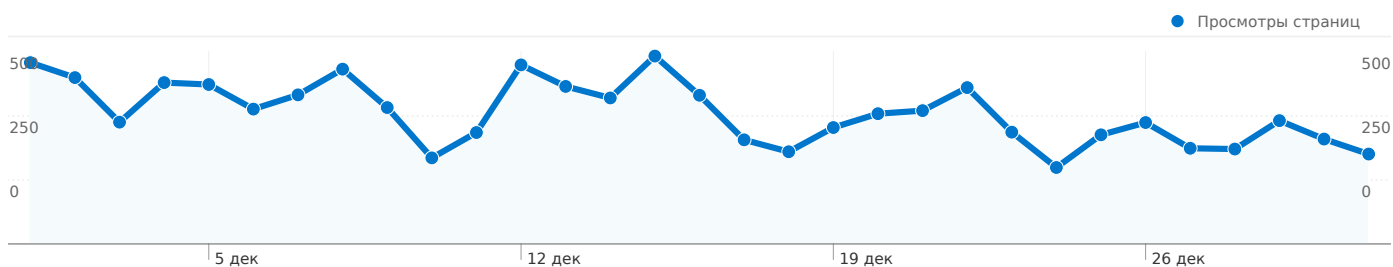
Обзор источников трафика



Число просмотров страниц для всех посетителей

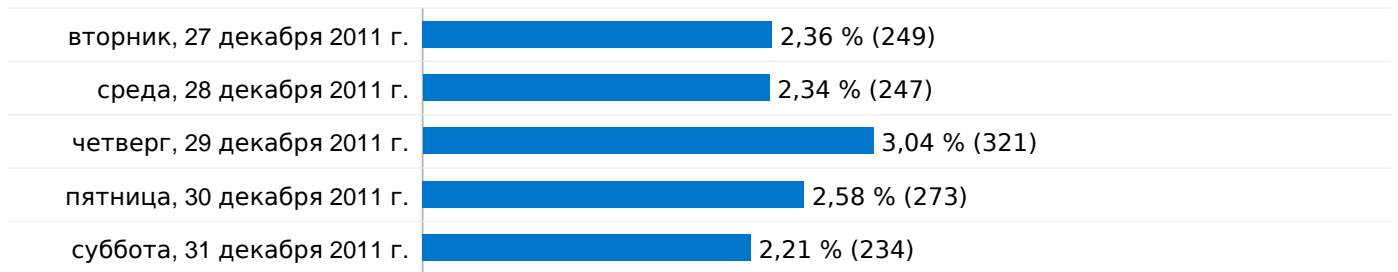
01.12.2011 - 31.12.2011

Сравнение с: Сайт



10 573 Просмотры страниц

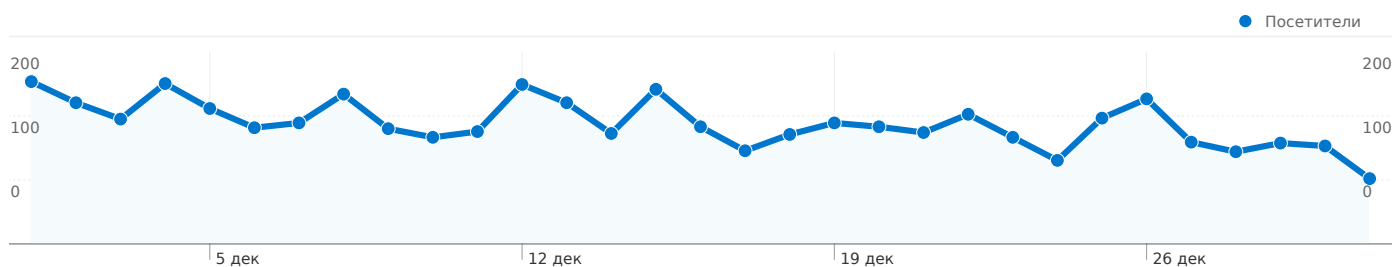
четверг, 1 декабря 2011 г.	4,46 % (472)
пятница, 2 декабря 2011 г.	4,10 % (433)
суббота, 3 декабря 2011 г.	3,00 % (317)
воскресенье, 4 декабря 2011 г.	3,97 % (420)
понедельник, 5 декабря 2011 г.	3,93 % (415)
вторник, 6 декабря 2011 г.	3,32 % (351)
среда, 7 декабря 2011 г.	3,67 % (388)
четверг, 8 декабря 2011 г.	4,30 % (455)
пятница, 9 декабря 2011 г.	3,36 % (355)
суббота, 10 декабря 2011 г.	2,12 % (224)
воскресенье, 11 декабря 2011 г.	2,74 % (290)
понедельник, 12 декабря 2011 г.	4,41 % (466)
вторник, 13 декабря 2011 г.	3,88 % (410)
среда, 14 декабря 2011 г.	3,59 % (380)
четверг, 15 декабря 2011 г.	4,62 % (489)
пятница, 16 декабря 2011 г.	3,66 % (387)
суббота, 17 декабря 2011 г.	2,56 % (271)
воскресенье, 18 декабря 2011 г.	2,27 % (240)
понедельник, 19 декабря 2011 г.	2,87 % (303)
вторник, 20 декабря 2011 г.	3,21 % (339)
среда, 21 декабря 2011 г.	3,28 % (347)
четверг, 22 декабря 2011 г.	3,85 % (407)
пятница, 23 декабря 2011 г.	2,75 % (291)
суббота, 24 декабря 2011 г.	1,88 % (199)
воскресенье, 25 декабря 2011 г.	2,69 % (284)
понедельник, 26 декабря 2011 г.	2,99 % (316)



Абсолютно уникальные посетители

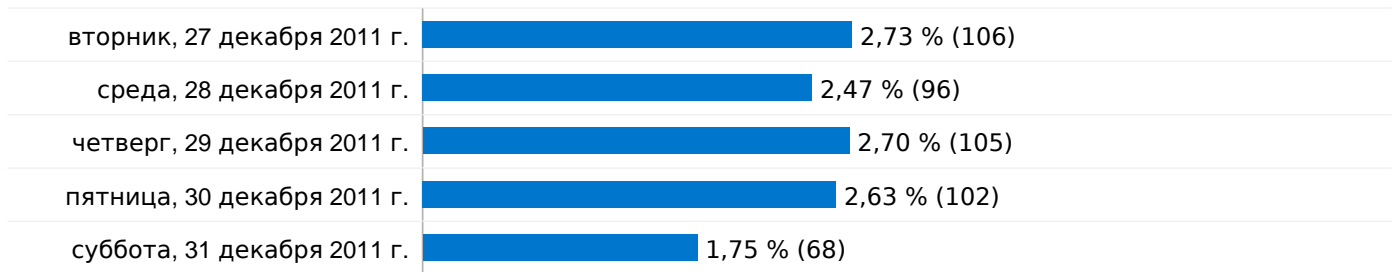
01.12.2011 - 31.12.2011

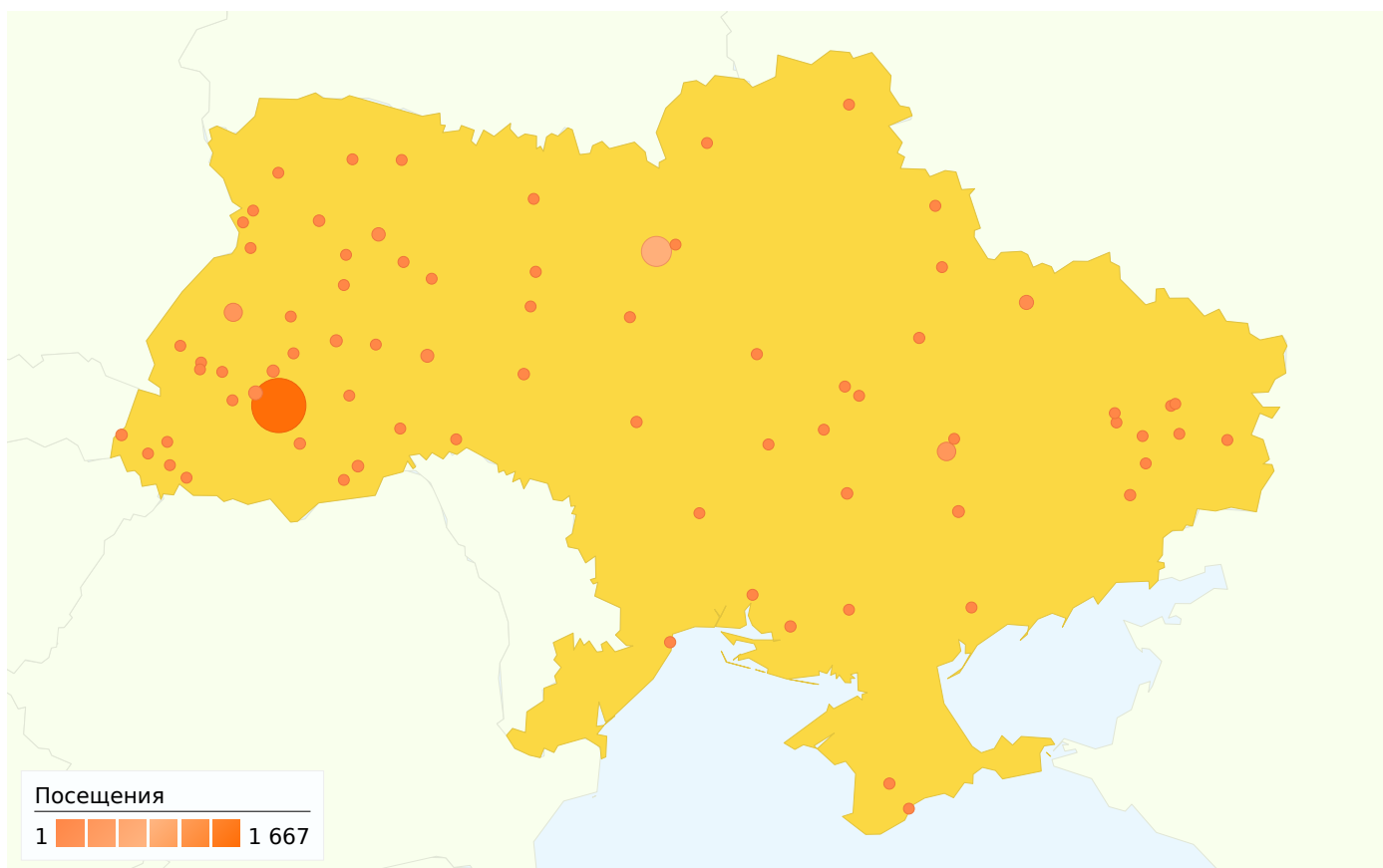
Сравнение с: Сайт



3 286 Абсолютно уникальные посетители

четверг, 1 декабря 2011 г.	4,35 % (169)
пятница, 2 декабря 2011 г.	3,79 % (147)
суббота, 3 декабря 2011 г.	3,35 % (130)
воскресенье, 4 декабря 2011 г.	4,30 % (167)
понедельник, 5 декабря 2011 г.	3,63 % (141)
вторник, 6 декабря 2011 г.	3,12 % (121)
среда, 7 декабря 2011 г.	3,24 % (126)
четверг, 8 декабря 2011 г.	4,02 % (156)
пятница, 9 декабря 2011 г.	3,09 % (120)
суббота, 10 декабря 2011 г.	2,86 % (111)
воскресенье, 11 декабря 2011 г.	3,01 % (117)
понедельник, 12 декабря 2011 г.	4,28 % (166)
вторник, 13 декабря 2011 г.	3,79 % (147)
среда, 14 декабря 2011 г.	2,96 % (115)
четверг, 15 декабря 2011 г.	4,15 % (161)
пятница, 16 декабря 2011 г.	3,14 % (122)
суббота, 17 декабря 2011 г.	2,50 % (97)
воскресенье, 18 декабря 2011 г.	2,94 % (114)
понедельник, 19 декабря 2011 г.	3,24 % (126)
вторник, 20 декабря 2011 г.	3,14 % (122)
среда, 21 декабря 2011 г.	2,99 % (116)
четверг, 22 декабря 2011 г.	3,48 % (135)
пятница, 23 декабря 2011 г.	2,86 % (111)
суббота, 24 декабря 2011 г.	2,24 % (87)
воскресенье, 25 декабря 2011 г.	3,37 % (131)
понедельник, 26 декабря 2011 г.	3,89 % (151)





Посещений, связанных с данной страной: 3 939 (города: 78)

Использование сайта

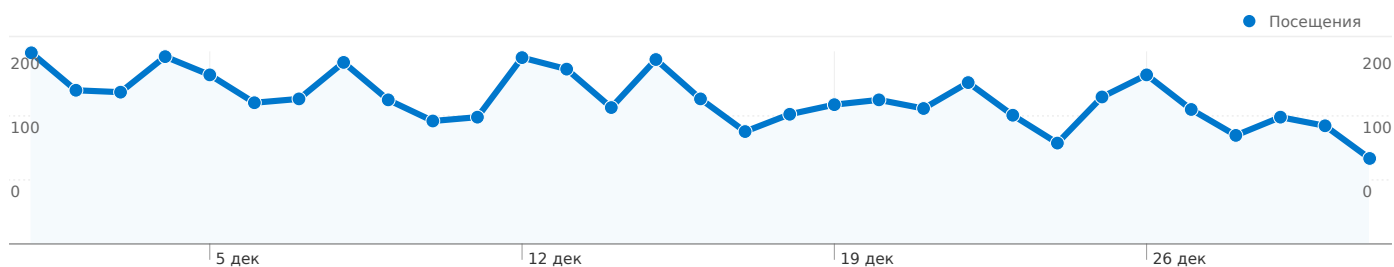
Город	Посещения	Число страниц за посещение	Средняя длительность пребывания на сайте	Новые посещения, %	Показатель отказов
Ivano-Frankivsk	1 667	3,33	00:06:01	48,53 %	59,87 %
Kyiv	738	1,79	00:01:07	82,11 %	75,20 %
Dnipropetrovs'k	293	2,07	00:01:12	66,89 %	69,62 %
L'viv	282	1,51	00:00:30	83,33 %	80,85 %
Kharkiv	127	2,40	00:02:16	65,35 %	60,63 %
Kalush	118	1,78	00:01:28	79,66 %	61,86 %
Rivne	97	1,18	00:00:17	43,30 %	90,72 %
Khmelnyskyi	81	1,19	00:01:53	35,80 %	83,95 %
Burshtyn	51	3,69	00:02:39	88,24 %	60,78 %

Ternopil	46	1,43	00:00:37	86,96 %	76,09 %
					1–10 из 78

Посещения для всех посетителей

01.12.2011 - 31.12.2011

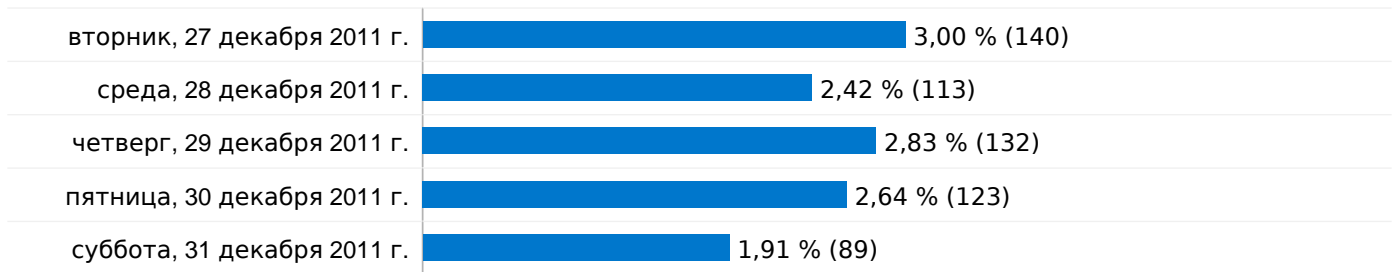
Сравнение с: Сайт



4 667 Посещения

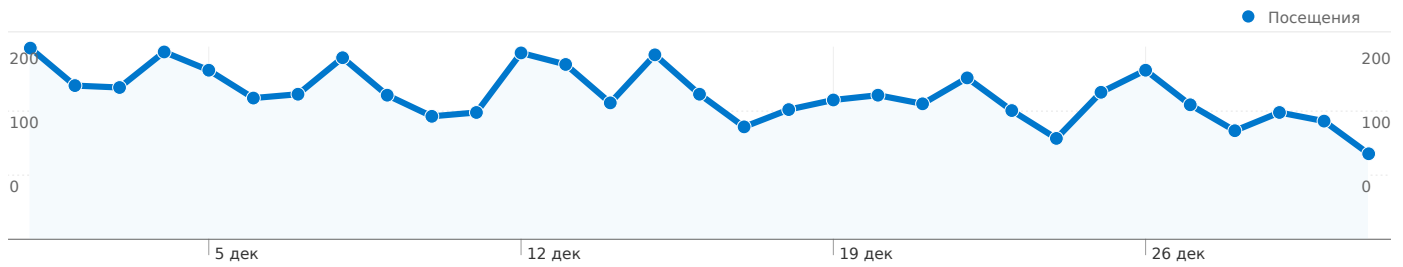
150,55 Посещения/день

четверг, 1 декабря 2011 г.	4,26 % (199)
пятница, 2 декабря 2011 г.	3,43 % (160)
суббота, 3 декабря 2011 г.	3,39 % (158)
воскресенье, 4 декабря 2011 г.	4,18 % (195)
понедельник, 5 декабря 2011 г.	3,77 % (176)
вторник, 6 декабря 2011 г.	3,15 % (147)
среда, 7 декабря 2011 г.	3,24 % (151)
четверг, 8 декабря 2011 г.	4,05 % (189)
пятница, 9 декабря 2011 г.	3,21 % (150)
суббота, 10 декабря 2011 г.	2,74 % (128)
воскресенье, 11 декабря 2011 г.	2,83 % (132)
понедельник, 12 декабря 2011 г.	4,16 % (194)
вторник, 13 декабря 2011 г.	3,90 % (182)
среда, 14 декабря 2011 г.	3,04 % (142)
четверг, 15 декабря 2011 г.	4,11 % (192)
пятница, 16 декабря 2011 г.	3,24 % (151)
суббота, 17 декабря 2011 г.	2,51 % (117)
воскресенье, 18 декабря 2011 г.	2,89 % (135)
понедельник, 19 декабря 2011 г.	3,11 % (145)
вторник, 20 декабря 2011 г.	3,21 % (150)
среда, 21 декабря 2011 г.	3,02 % (141)
четверг, 22 декабря 2011 г.	3,60 % (168)
пятница, 23 декабря 2011 г.	2,87 % (134)
суббота, 24 декабря 2011 г.	2,25 % (105)
воскресенье, 25 декабря 2011 г.	3,28 % (153)
понедельник, 26 декабря 2011 г.	3,77 % (176)



Все источники трафика

Сравнение с: Сайт



Посещений, связанных со всеми источниками трафика: 4 667
(источники и каналы: 61)

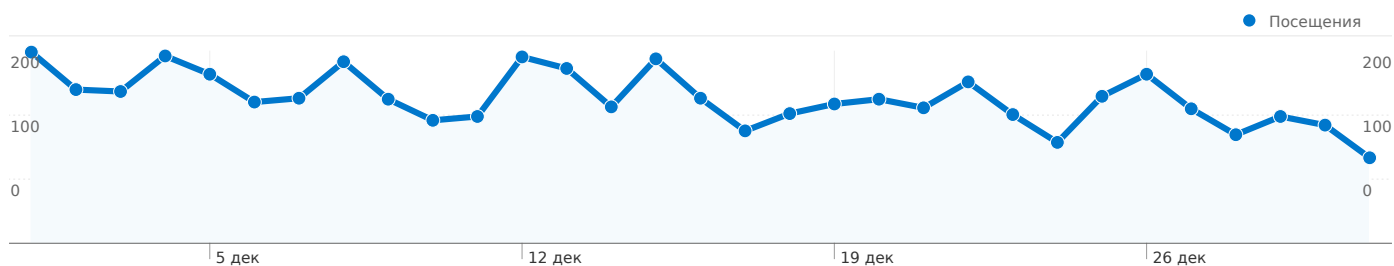
Использование сайта

Использование сайта	Посещения	Число страниц за посещение	Средняя длительность пребывания на сайте	Новые посещения, %	Показатель отказов
Посещения 4 667 % всего сайта: 100,00 %	Число страниц за посещение 2,27 Сайт средн: 2,27 (0,00 %)	Средняя длительность пребывания на сайте 00:02:48 Сайт средн: 00:02:48 (0,00 %)	Новые посещения, % 66,27 % Сайт средн: 66,30 % (-0,03 %)	Показатель отказов 70,62 % Сайт средн: 70,62 % (0,00 %)	
Источник или канал	Посещения	Число страниц за посещение	Средняя длительность пребывания на сайте	Новые посещения, %	Показатель отказов
google / organic	1 818	1,59	00:00:53	73,87 %	77,06 %
(direct) / (none)	774	3,34	00:04:50	70,41 %	69,77 %
yandex / organic	661	1,48	00:00:39	83,51 %	80,18 %
saloninfo.com.ua / referral	493	3,57	00:10:00	29,41 %	49,90 %
news.saloninfo.com.ua / referral	163	2,47	00:02:26	44,79 %	66,87 %
doshka.saloninfo.com.ua / referral	145	3,06	00:04:39	27,59 %	72,41 %
business.saloninfo.com.ua / referral	84	2,55	00:02:20	47,62 %	59,52 %
aboutus.saloninfo.com.ua / referral	71	3,00	00:03:19	33,80 %	50,70 %
robota.saloninfo.com.ua / referral	67	4,31	00:05:32	55,22 %	49,25 %
bing / organic	53	1,60	00:00:20	71,70 %	81,13 %

1-10 из 61

Обзор источников трафика

Сравнение с: Сайт

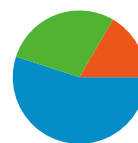


Посещений, связанных со всеми источниками трафика: 4 667

16,58 % Прямой трафик

28,41 % Сайты-источники переходов

55,00 % Поисковые системы



■ Поисковые системы
2 567,00 (55,00 %)
■ Сайты-источники
переходов
1 326,00 (28,41 %)
■ Прямой трафик
774,00 (16,58 %)

Главные источники трафика

Источники	Посещения	Посещения, %	Ключевые слова	Посещения	Посещения, %
google (organic)	1 818	38,95 %	телепрограма на	184	7,17 %
(direct) ((none))	774	16,58 %	телепрограма на	120	4,67 %
yandex (organic)	661	14,16 %	телепрограма на цей	52	2,03 %
saloninfo.com.ua (referral)	493	10,56 %	ревізор в івано-	37	1,44 %
news.saloninfo.com.ua	163	3,49 %	дошка оголошень івано-	33	1,29 %