

Использование сайта

4 242 Посещения

62,02 % Показатель отказов

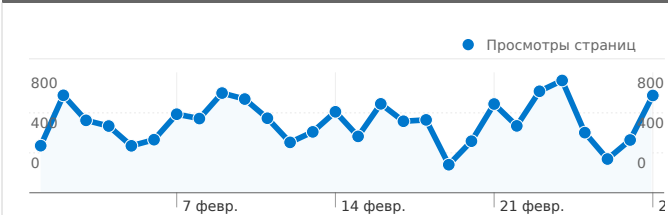
13 201 Просмотры страниц

00:03:16 Среднее время пребывания на сайте

3,11 Кол-во просмотренных страниц за посещение

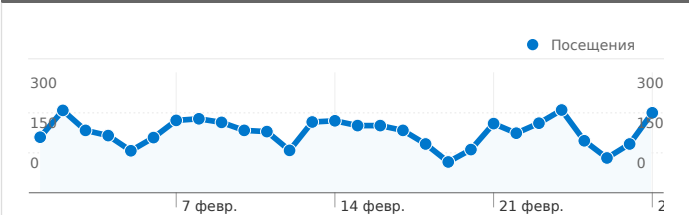
63,63 % Новые посещения, %

Число просмотров страниц для всех



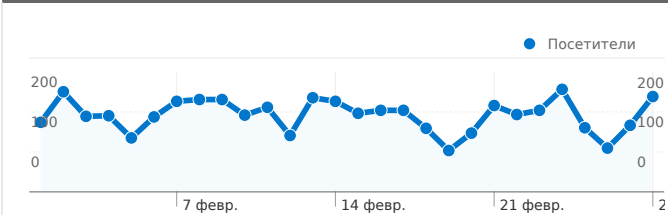
Просмотры страниц
13 201

Посещения для всех посетителей



Посещения
4 242

Абсолютно уникальные посетители

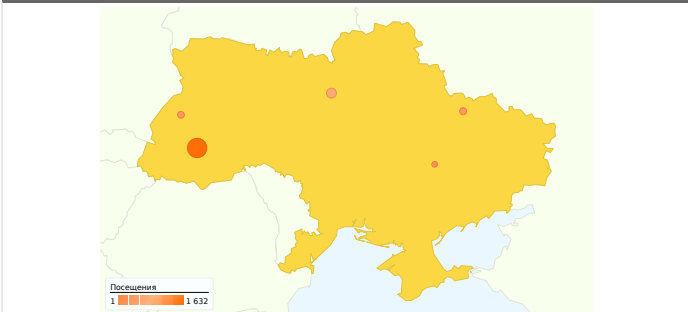


Посетители
2 972

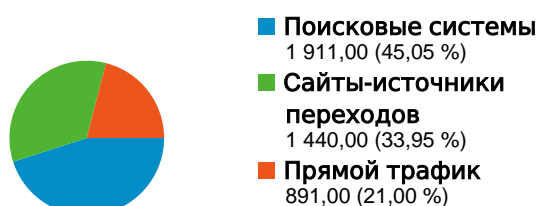
Все источники трафика

Источник/канал	Посещения	Посещения, %
google / organic	1 441	33,97 %
(direct) / (none)	891	21,00 %
yandex / organic	375	8,84 %
saloninfo.com.ua / referral	347	8,18 %
news.saloninfo.com.ua /	171	4,03 %

Подробные сведения по стране: Ukraine



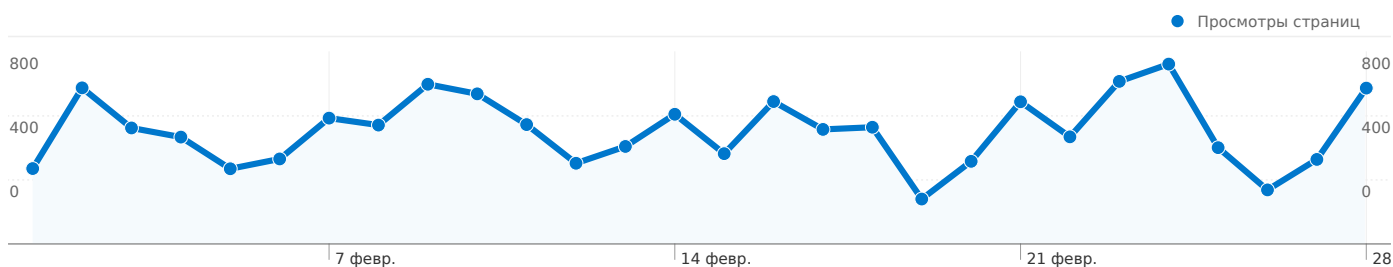
Обзор источников трафика



Число просмотров страниц для всех посетителей

01.02.2011 - 28.02.2011

Сравнение с: Сайт



13 201 Просмотры страниц

вторник, 1 февраля 2011 г.	2,38 % (314)
среда, 2 февраля 2011 г.	4,92 % (650)
четверг, 3 февраля 2011 г.	3,66 % (483)
пятница, 4 февраля 2011 г.	3,37 % (445)
суббота, 5 февраля 2011 г.	2,37 % (313)
воскресенье, 6 февраля 2011 г.	2,68 % (354)
понедельник, 7 февраля 2011 г.	3,97 % (524)
вторник, 8 февраля 2011 г.	3,75 % (495)
среда, 9 февраля 2011 г.	5,04 % (665)
четверг, 10 февраля 2011 г.	4,73 % (625)
пятница, 11 февраля 2011 г.	3,76 % (497)
суббота, 12 февраля 2011 г.	2,55 % (336)
воскресенье, 13 февраля 2011 г.	3,08 % (406)
понедельник, 14 февраля 2011 г.	4,09 % (540)
вторник, 15 февраля 2011 г.	2,85 % (376)
среда, 16 февраля 2011 г.	4,49 % (593)
четверг, 17 февраля 2011 г.	3,61 % (477)
пятница, 18 февраля 2011 г.	3,68 % (486)
суббота, 19 февраля 2011 г.	1,42 % (187)
воскресенье, 20 февраля 2011 г.	2,61 % (344)
понедельник, 21 февраля 2011 г.	4,48 % (592)
вторник, 22 февраля 2011 г.	3,38 % (446)
среда, 23 февраля 2011 г.	5,13 % (677)
четверг, 24 февраля 2011 г.	5,67 % (749)
пятница, 25 февраля 2011 г.	3,04 % (401)
суббота, 26 февраля 2011 г.	1,70 % (225)

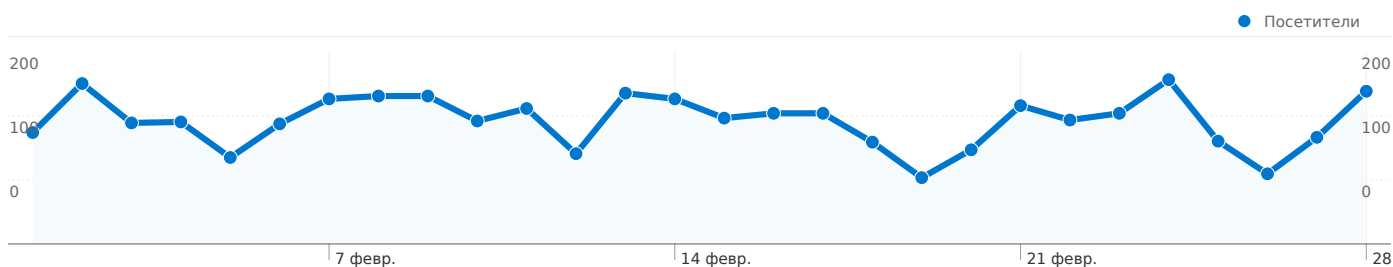
воскресенье, 27 февраля 2011 г. 2,67 % (352)

понедельник, 28 февраля 2011 г. 4,92 % (649)

Абсолютно уникальные посетители

01.02.2011 - 28.02.2011

Сравнение с: Сайт



2 972 Абсолютно уникальные посетители

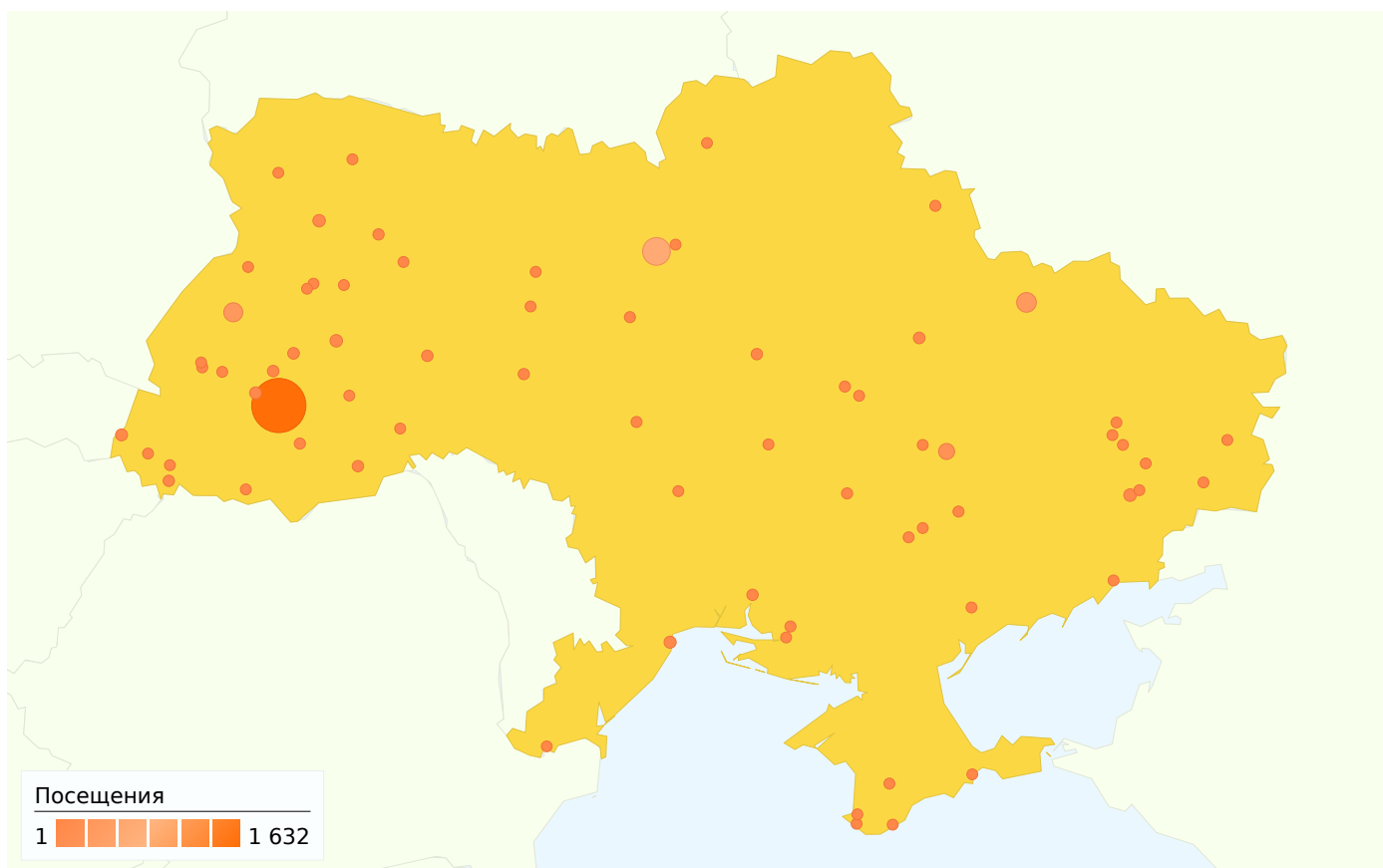
вторник, 1 февраля 2011 г.	3,23 % (116)
среда, 2 февраля 2011 г.	4,66 % (167)
четверг, 3 февраля 2011 г.	3,51 % (126)
пятница, 4 февраля 2011 г.	3,54 % (127)
суббота, 5 февраля 2011 г.	2,51 % (90)
воскресенье, 6 февраля 2011 г.	3,48 % (125)
понедельник, 7 февраля 2011 г.	4,21 % (151)
вторник, 8 февраля 2011 г.	4,29 % (154)
среда, 9 февраля 2011 г.	4,29 % (154)
четверг, 10 февраля 2011 г.	3,57 % (128)
пятница, 11 февраля 2011 г.	3,93 % (141)
суббота, 12 февраля 2011 г.	2,62 % (94)
воскресенье, 13 февраля 2011 г.	4,38 % (157)
понедельник, 14 февраля 2011 г.	4,21 % (151)
вторник, 15 февраля 2011 г.	3,65 % (131)
среда, 16 февраля 2011 г.	3,79 % (136)
четверг, 17 февраля 2011 г.	3,79 % (136)
пятница, 18 февраля 2011 г.	2,96 % (106)
суббота, 19 февраля 2011 г.	1,92 % (69)
воскресенье, 20 февраля 2011 г.	2,73 % (98)
понедельник, 21 февраля 2011 г.	4,01 % (144)
вторник, 22 февраля 2011 г.	3,60 % (129)
среда, 23 февраля 2011 г.	3,79 % (136)
четверг, 24 февраля 2011 г.	4,77 % (171)
пятница, 25 февраля 2011 г.	2,98 % (107)
суббота, 26 февраля 2011 г.	2,04 % (73)

воскресенье, 27 февраля
2011 г.

3,09 % (111)

понедельник, 28 февраля
2011 г.

4,43 % (159)



Посещений, связанных с данной страной: 3 811 (города: 71)

Использование сайта

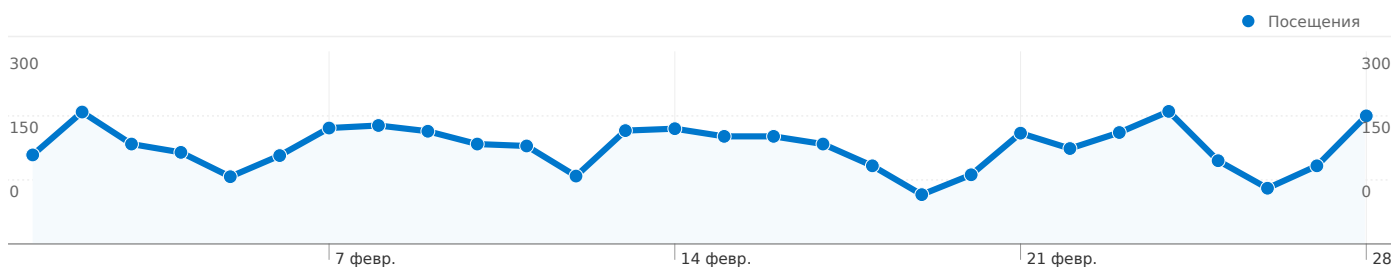
Посещения 3 811 % всего сайта: 89,84 %		Кол-во просмотренных страниц за посещение 3,25 Сайт средн: 3,11 (4,41 %)		Среднее время пребывания на сайте 00:03:28 Сайт средн: 00:03:16 (6,13 %)		Новые посещения, % 62,45 % Сайт средн: 63,63 % (-1,85 %)		Показатель отказов 61,40 % Сайт средн: 62,02 % (-1,00 %)	
Город	Посещения	Кол-во просмотренных страниц за посещение	Среднее время пребывания на сайте	Новые посещения, %	Показатель отказов				
Ivano-Frankivsk	1 632	4,80	00:05:44	49,14 %	50,86 %				
Kyiv	635	1,77	00:01:19	74,49 %	74,33 %				
Kharkiv	332	3,56	00:04:27	62,95 %	54,52 %				
L'viv	307	1,79	00:00:43	80,46 %	76,22 %				
Dnipropetrovs'k	197	2,31	00:02:03	64,47 %	54,31 %				
Donets'k	68	1,53	00:00:18	67,65 %	73,53 %				
Ternopil	62	1,37	00:00:46	56,45 %	85,48 %				
Luts'k	61	3,11	00:04:57	36,07 %	47,54 %				
Odessa	48	1,29	00:00:22	79,17 %	81,25 %				

Kalush	44	2,84	00:02:00	81,82 %	56,82 %
					1–10 из 71

Посещения для всех посетителей

01.02.2011 - 28.02.2011

Сравнение с: Сайт



4 242 Посещения

151,50 Посещения/день

вторник, 1 февраля 2011 г.	3,28 % (139)
среда, 2 февраля 2011 г.	4,86 % (206)
четверг, 3 февраля 2011 г.	3,68 % (156)
пятница, 4 февраля 2011 г.	3,37 % (143)
суббота, 5 февраля 2011 г.	2,48 % (105)
воскресенье, 6 февраля 2011 г.	3,25 % (138)
понедельник, 7 февраля 2011 г.	4,27 % (181)
вторник, 8 февраля 2011 г.	4,36 % (185)
среда, 9 февраля 2011 г.	4,15 % (176)
четверг, 10 февраля 2011 г.	3,68 % (156)
пятница, 11 февраля 2011 г.	3,61 % (153)
суббота, 12 февраля 2011 г.	2,50 % (106)
воскресенье, 13 февраля 2011 г.	4,17 % (177)
понедельник, 14 февраля 2011 г.	4,24 % (180)
вторник, 15 февраля 2011 г.	3,96 % (168)
среда, 16 февраля 2011 г.	3,96 % (168)
четверг, 17 февраля 2011 г.	3,68 % (156)
пятница, 18 февраля 2011 г.	2,88 % (122)
суббота, 19 февраля 2011 г.	1,82 % (77)
воскресенье, 20 февраля 2011 г.	2,55 % (108)
понедельник, 21 февраля 2011 г.	4,08 % (173)
вторник, 22 февраля 2011 г.	3,51 % (149)
среда, 23 февраля 2011 г.	4,10 % (174)
четверг, 24 февраля 2011 г.	4,88 % (207)
пятница, 25 февраля 2011 г.	3,06 % (130)
суббота, 26 февраля 2011 г.	2,05 % (87)

воскресенье, 27 февраля
2011 г.

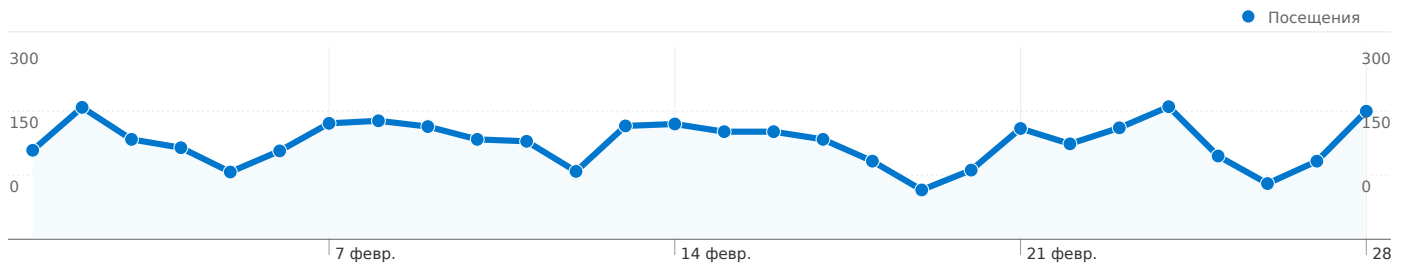
2,88 % (122)

понедельник, 28 февраля
2011 г.

4,71 % (200)

Все источники трафика

Сравнение с: Сайт



Посещений, связанных со всеми источниками трафика: 4 242 (источники и каналы: 74)

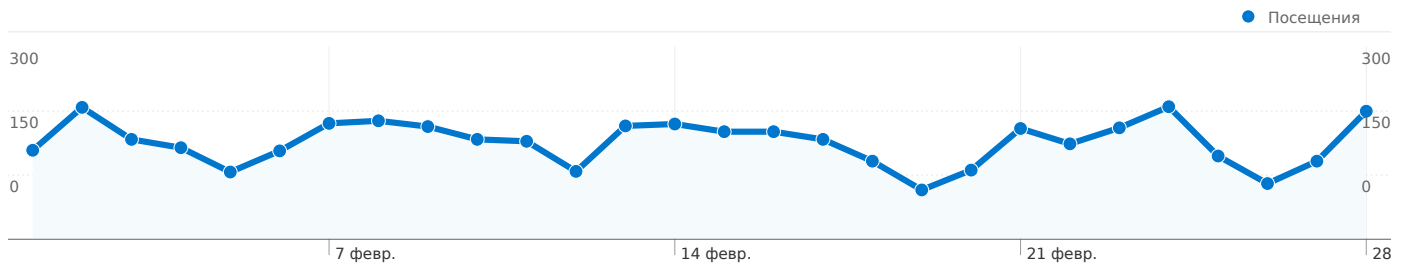
Использование сайта

Источник/канал	Посещения	Кол-во просмотренных страниц за посещение	Среднее время пребывания на сайте	Новые посещения, %	Показатель отказов
Посещения 4 242 % всего сайта: 100,00 %	Кол-во просмотренных страниц за посещение 3,11 Сайт средн: 3,11 (0,00 %)	Среднее время пребывания на сайте 00:03:16 Сайт средн: 00:03:16 (0,00 %)	Новые посещения, % 63,67 % Сайт средн: 63,63 % (0,07 %)	Показатель отказов 62,02 % Сайт средн: 62,02 % (0,00 %)	
google / organic	1 441	1,92	00:01:14	77,03 %	71,55 %
(direct) / (none)	891	4,96	00:06:28	51,07 %	57,24 %
yandex / organic	375	1,67	00:00:52	90,13 %	77,33 %
saloninfo.com.ua / referral	347	3,77	00:05:22	28,53 %	32,56 %
news.saloninfo.com.ua / referral	171	3,33	00:03:01	57,31 %	57,89 %
business.saloninfo.com.ua / referral	134	2,80	00:02:51	38,81 %	61,19 %
doshka.saloninfo.com.ua / referral	124	6,40	00:07:21	32,26 %	45,16 %
good-luck.com.ua / referral	78	1,47	00:00:16	52,56 %	73,08 %
robota.saloninfo.com.ua / referral	73	4,18	00:05:38	60,27 %	47,95 %
aboutus.saloninfo.com.ua / referral	71	7,46	00:11:41	36,62 %	53,52 %

1-10 из 74

Обзор источников трафика

Сравнение с: Сайт

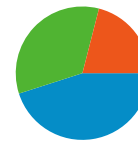


Посещений, связанных со всеми источниками трафика: 4 242

21,00 % Прямой трафик

33,95 % Сайты-источники переходов

45,05 % Поисковые системы



■ **Поисковые системы**
1 911,00 (45,05 %)

■ **Сайты-источники переходов**
1 440,00 (33,95 %)

■ **Прямой трафик**
891,00 (21,00 %)

Главные источники трафика

Источники	Посещения	Посещения, %	Ключевые слова	Посещения	Посещения, %
google (organic)	1 441	33,97 %	телепрограма на	106	5,55 %
(direct) ((none))	891	21,00 %	гола група а.р.м.і.я	80	4,19 %
yandex (organic)	375	8,84 %	телепрограма на	67	3,51 %
saloninfo.com.ua (referral)	347	8,18 %	новини івано-	38	1,99 %
news.saloninfo.com.ua	171	4,03 %	цікаві факти про рослини	24	1,26 %