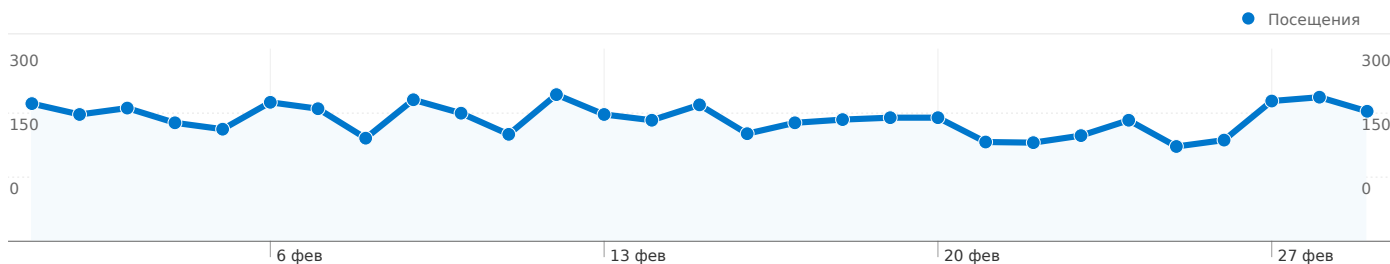


Панель инструментов

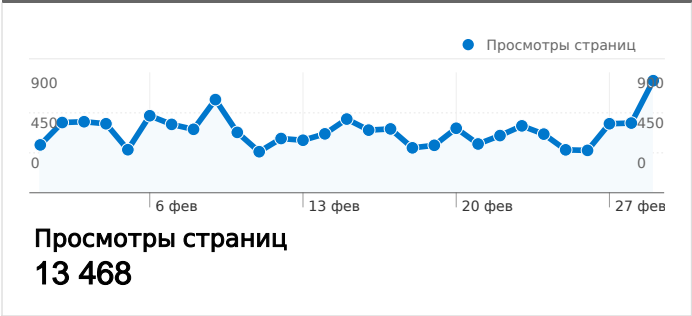
Сравнение с: Сайт



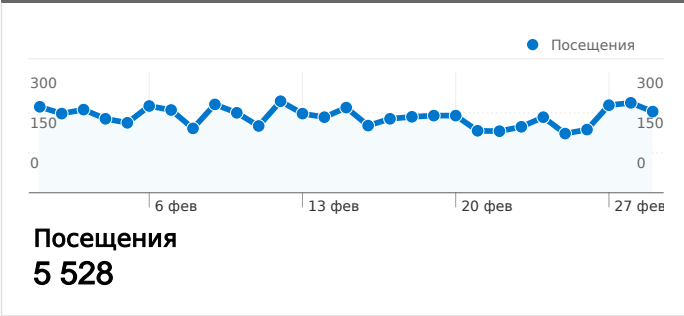
Использование сайта

- 5 528** Посещения
- 69,61 %** Показатель отказов
- 13 468** Просмотры страниц
- 00:02:40** Средняя длительность пребывания на сайте
- 2,44** Число страниц за посещение
- 68,51 %** Новые посещения, %

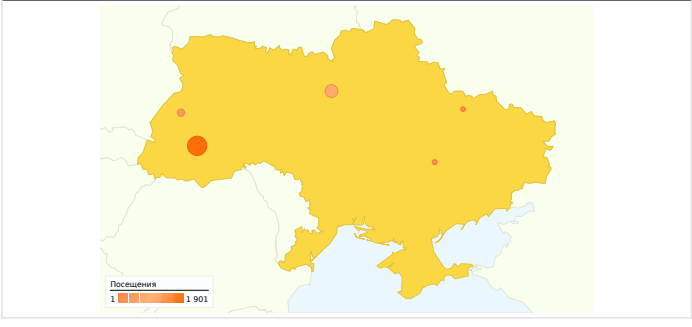
Число просмотров страниц для всех



Посещения для всех посетителей



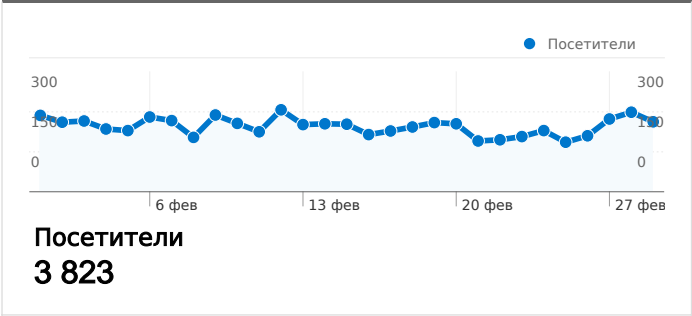
Подробные сведения по стране: Ukraine



Все источники трафика

Источник или канал	Посещения	Посещения, %
google / organic	2 526	45,69 %
yandex / organic	897	16,23 %
(direct) / (none)	656	11,87 %
saloninfo.com.ua / referral	420	7,60 %
news.saloninfo.com.ua /	201	3,64 %

Абсолютно уникальные посетители



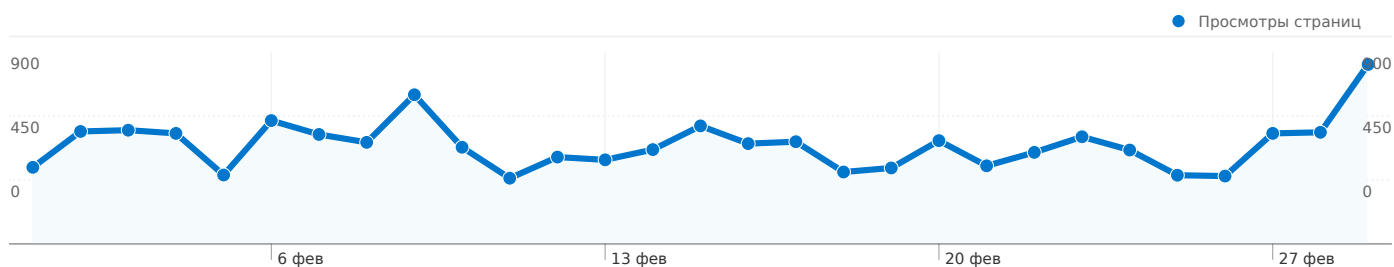
Обзор источников трафика



Число просмотров страниц для всех посетителей

01.02.2012 - 29.02.2012

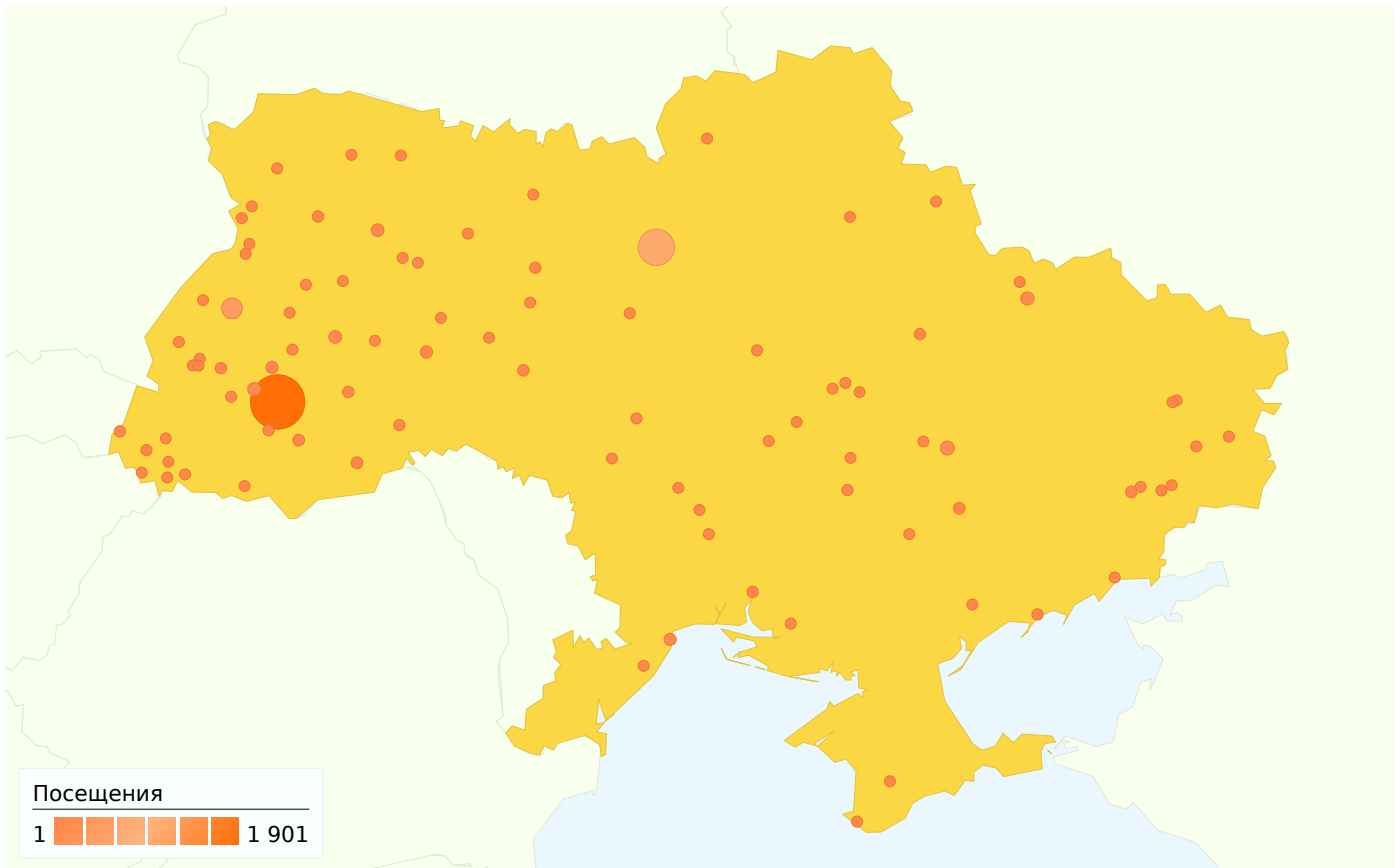
Сравнение с: Сайт



13 468 Просмотров страниц

среда, 1 февраля 2012 г.	2,67 % (359)
четверг, 2 февраля 2012 г.	3,91 % (527)
пятница, 3 февраля 2012 г.	3,96 % (533)
суббота, 4 февраля 2012 г.	3,85 % (518)
воскресенье, 5 февраля 2012 г.	2,40 % (323)
понедельник, 6 февраля 2012 г.	4,29 % (578)
вторник, 7 февраля 2012 г.	3,81 % (513)
среда, 8 февраля 2012 г.	3,53 % (476)
четверг, 9 февраля 2012 г.	5,19 % (699)
пятница, 10 февраля 2012 г.	3,36 % (453)
суббота, 11 февраля 2012 г.	2,29 % (308)
воскресенье, 12 февраля 2012 г.	3,02 % (407)
понедельник, 13 февраля 2012 г.	2,93 % (394)
вторник, 14 февраля 2012 г.	3,28 % (442)
среда, 15 февраля 2012 г.	4,11 % (553)
четверг, 16 февраля 2012 г.	3,49 % (470)
пятница, 17 февраля 2012 г.	3,56 % (479)
суббота, 18 февраля 2012 г.	2,50 % (337)
воскресенье, 19 февраля 2012 г.	2,64 % (356)
понедельник, 20 февраля 2012 г.	3,59 % (484)
вторник, 21 февраля 2012 г.	2,72 % (366)
среда, 22 февраля 2012 г.	3,19 % (429)
четверг, 23 февраля 2012 г.	3,73 % (502)
пятница, 24 февраля 2012 г.	3,27 % (440)
суббота, 25 февраля 2012 г.	2,39 % (322)
воскресенье, 26 февраля 2012 г.	2,36 % (318)





Посещений, связанных с данной страной: 4 718 (города: 92)

Использование сайта

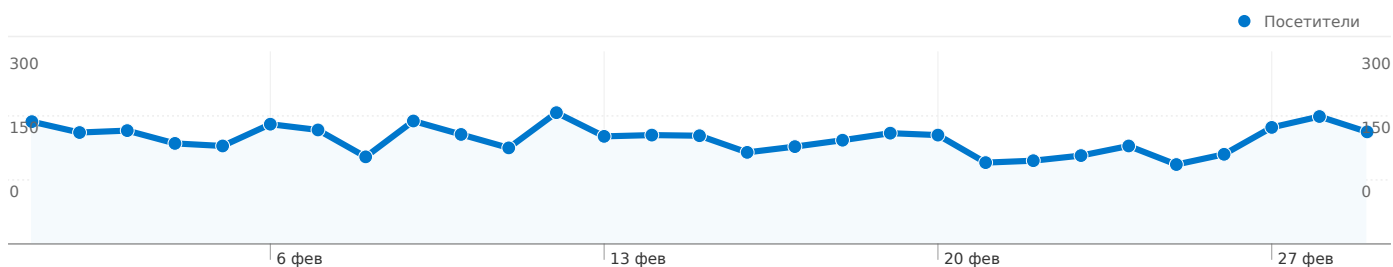
Город	Посещения	Число страниц за посещение	Средняя длительность пребывания на сайте	Новые посещения, %	Показатель отказов
Ivano-Frankivsk	1 901	3,97	00:05:43	52,66 %	57,18 %
Kyiv	1 107	1,70	00:01:27	71,09 %	76,87 %
L'viv	428	1,44	00:00:33	82,48 %	79,44 %
Dnipropetrovs'k	135	1,80	00:01:20	66,67 %	70,37 %
Kharkiv	106	1,40	00:00:57	76,42 %	81,13 %
Kalush	103	1,51	00:00:29	87,38 %	81,55 %
Ternopil	82	1,62	00:00:31	89,02 %	73,17 %
Rivne	80	1,22	00:01:02	52,50 %	85,00 %
Khmelnyskyi	62	1,48	00:00:29	90,32 %	80,65 %

Odessa	55	1,40	00:00:57	89,09 %	76,36 %
					1–10 из 92

Абсолютно уникальные посетители

01.02.2012 - 29.02.2012

Сравнение с: Сайт



3 823 Абсолютно уникальные посетители

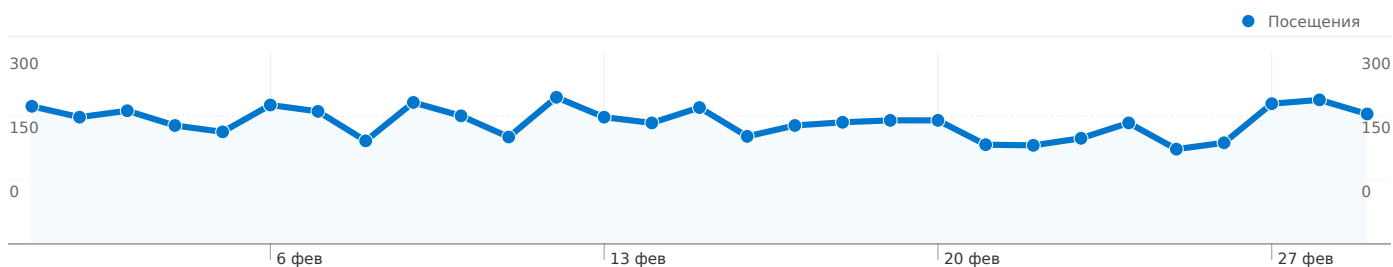
среда, 1 февраля 2012 г.	4,02 % (191)
четверг, 2 февраля 2012 г.	3,67 % (174)
пятница, 3 февраля 2012 г.	3,73 % (177)
суббота, 4 февраля 2012 г.	3,31 % (157)
воскресенье, 5 февраля 2012 г.	3,22 % (153)
понедельник, 6 февраля 2012 г.	3,94 % (187)
вторник, 7 февраля 2012 г.	3,75 % (178)
среда, 8 февраля 2012 г.	2,87 % (136)
четверг, 9 февраля 2012 г.	4,05 % (192)
пятница, 10 февраля 2012 г.	3,60 % (171)
суббота, 11 февраля 2012 г.	3,16 % (150)
воскресенье, 12 февраля 2012 г.	4,32 % (205)
понедельник, 13 февраля 2012 г.	3,54 % (168)
вторник, 14 февраля 2012 г.	3,58 % (170)
среда, 15 февраля 2012 г.	3,56 % (169)
четверг, 16 февраля 2012 г.	3,01 % (143)
пятница, 17 февраля 2012 г.	3,20 % (152)
суббота, 18 февраля 2012 г.	3,41 % (162)
воскресенье, 19 февраля 2012 г.	3,65 % (173)
понедельник, 20 февраля 2012 г.	3,58 % (170)
вторник, 21 февраля 2012 г.	2,68 % (127)
среда, 22 февраля 2012 г.	2,74 % (130)
четверг, 23 февраля 2012 г.	2,91 % (138)
пятница, 24 февраля 2012 г.	3,22 % (153)
суббота, 25 февраля 2012 г.	2,61 % (124)
воскресенье, 26 февраля 2012 г.	2,95 % (140)



Посещения для всех посетителей

01.02.2012 - 29.02.2012

Сравнение с: Сайт



5 528 Посещения

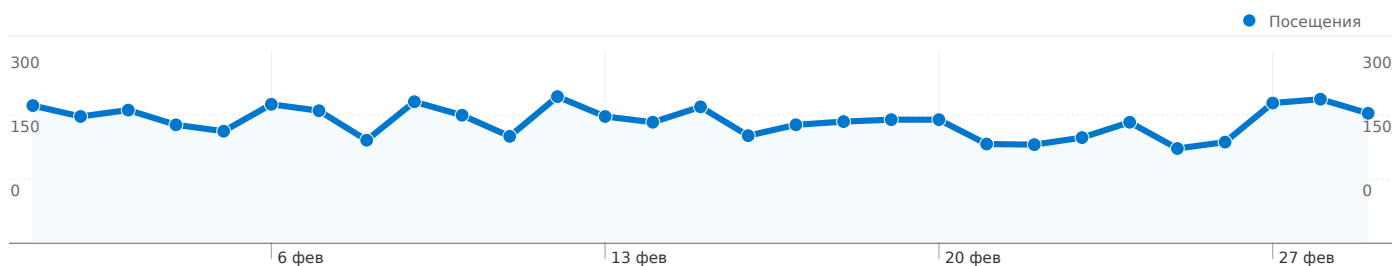
190,62 Посещения/день

среда, 1 февраля 2012 г.	3,89 % (215)
четверг, 2 февраля 2012 г.	3,58 % (198)
пятница, 3 февраля 2012 г.	3,76 % (208)
суббота, 4 февраля 2012 г.	3,35 % (185)
воскресенье, 5 февраля 2012 г.	3,17 % (175)
понедельник, 6 февраля 2012 г.	3,93 % (217)
вторник, 7 февраля 2012 г.	3,74 % (207)
среда, 8 февраля 2012 г.	2,91 % (161)
четверг, 9 февраля 2012 г.	4,00 % (221)
пятница, 10 февраля 2012 г.	3,62 % (200)
суббота, 11 февраля 2012 г.	3,02 % (167)
воскресенье, 12 февраля 2012 г.	4,14 % (229)
понедельник, 13 февраля 2012 г.	3,58 % (198)
вторник, 14 февраля 2012 г.	3,42 % (189)
среда, 15 февраля 2012 г.	3,85 % (213)
четверг, 16 февраля 2012 г.	3,04 % (168)
пятница, 17 февраля 2012 г.	3,35 % (185)
суббота, 18 февраля 2012 г.	3,44 % (190)
воскресенье, 19 февраля 2012 г.	3,49 % (193)
понедельник, 20 февраля 2012 г.	3,49 % (193)
вторник, 21 февраля 2012 г.	2,80 % (155)
среда, 22 февраля 2012 г.	2,79 % (154)
четверг, 23 февраля 2012 г.	2,98 % (165)
пятница, 24 февраля 2012 г.	3,42 % (189)
суббота, 25 февраля 2012 г.	2,68 % (148)
воскресенье, 26 февраля 2012 г.	2,86 % (158)



Все источники трафика

Сравнение с: Сайт



Посещений, связанных со всеми источниками трафика: 5 528
(источники и каналы: 72)

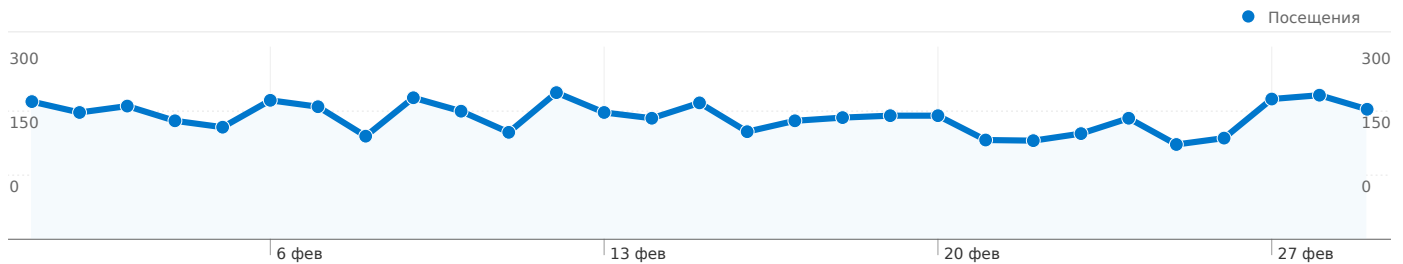
Использование сайта

Использование сайта	Источники и канал	Посещения	Число страниц за посещение	Средняя длительность пребывания на сайте	Новые посещения, %	Показатель отказов
Посещения 5 528 % всего сайта: 100,00 %						
Число страниц за посещение 2,44 Сайт средн: 2,44 (0,00 %)						
Средняя длительность пребывания на сайте 00:02:40 Сайт средн: 00:02:40 (0,00 %)						
Новые посещения, % 68,52 % Сайт средн: 68,51 % (0,03 %)						
Показатель отказов 69,61 % Сайт средн: 69,61 % (0,00 %)						
	google / organic	2 526	1,53	00:00:44	73,95 %	78,70 %
	yandex / organic	897	1,69	00:00:56	86,62 %	76,37 %
	(direct) / (none)	656	4,05	00:04:16	64,63 %	56,86 %
	saloninfo.com.ua / referral	420	2,63	00:05:22	36,43 %	51,19 %
	news.saloninfo.com.ua / referral	201	3,41	00:03:13	50,75 %	55,22 %
	aboutus.saloninfo.com.ua / referral	156	7,96	00:14:46	23,72 %	46,79 %
	go.mail.ru / referral	85	1,40	00:01:17	91,76 %	80,00 %
	test.saloninfo.com.ua / referral	73	2,63	00:04:14	2,74 %	34,25 %
	doshka.saloninfo.com.ua / referral	64	5,02	00:11:08	43,75 %	64,06 %
	robot.saloninfo.com.ua / referral	61	8,62	00:17:52	52,46 %	45,90 %

1-10 из 72

Обзор источников трафика

Сравнение с: Сайт

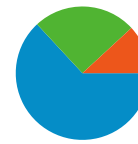


Посещений, связанных со всеми источниками трафика: 5 528

11,87 % Прямой трафик

25,04 % Сайты-источники переходов

63,10 % Поисковые системы



■ Поисковые системы
3 488,00 (63,10 %)

■ Сайты-источники переходов
1 384,00 (25,04 %)

■ Прямой трафик
656,00 (11,87 %)

Главные источники трафика

Источники	Посещения	Посещения, %	Ключевые слова	Посещения	Посещения, %
google (organic)	2 526	45,69 %	телепрограма на	179	5,13 %
yandex (organic)	897	16,23 %	телепрограма на	99	2,84 %
(direct) ((none))	656	11,87 %	телепрограма на	94	2,69 %
saloninfo.com.ua (referral)	420	7,60 %	дошка оголошень івано-	81	2,32 %
news.saloninfo.com.ua	201	3,64 %	робота в івано-	40	1,15 %