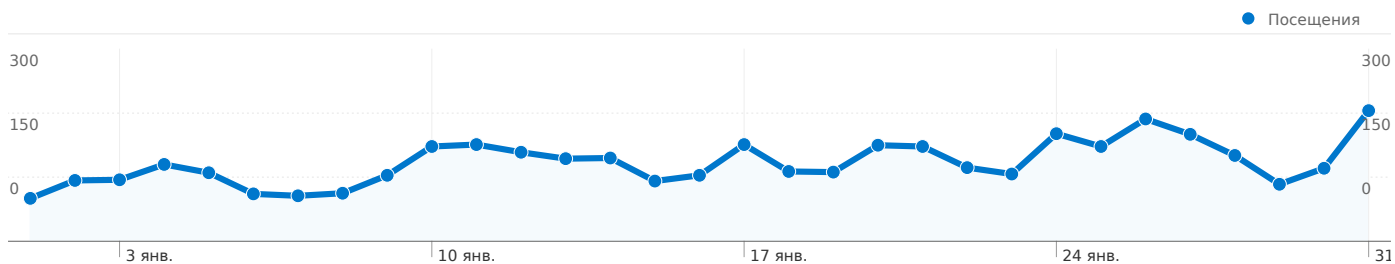


Панель инструментов

Сравнение с: Сайт



Использование сайта

3 803 Посещения

65,42 % Показатель отказов

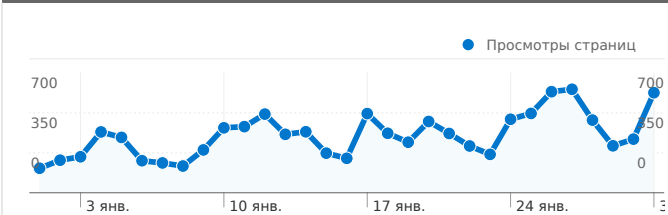
10 385 Просмотров страниц

00:02:46 Среднее время пребывания на сайте

2,73 Кол-во просмотренных страниц за посещение

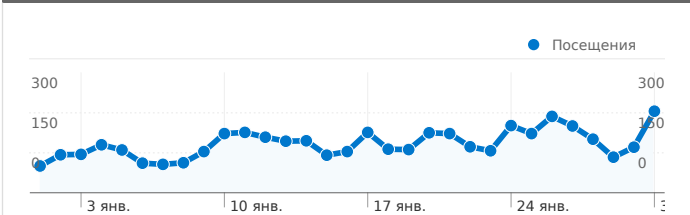
65,82 % Новые посещения, %

Число просмотров страниц для всех



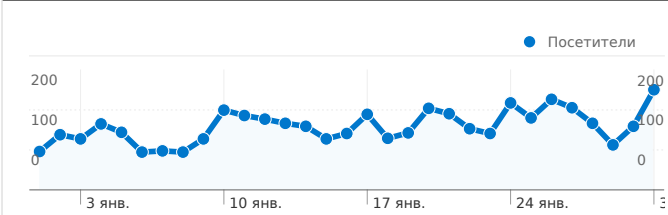
Просмотры страниц
10 385

Посещения для всех посетителей



Посещения
3 803

Абсолютно уникальные посетители

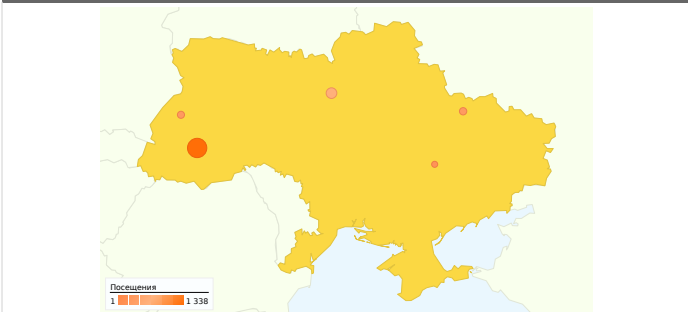


Посетители
2 719

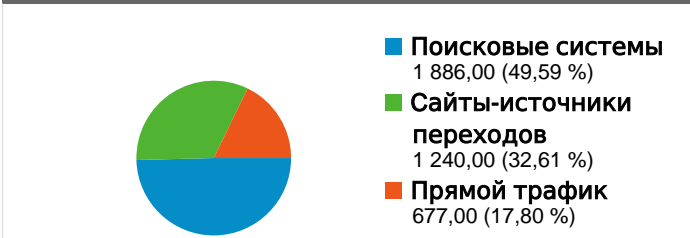
Все источники трафика

Источник/канал	Посещения	Посещения, %
google / organic	1 372	36,08 %
(direct) / (none)	677	17,80 %
yandex / organic	396	10,41 %
saloninfo.com.ua / referral	198	5,21 %
news.saloninfo.com.ua /	189	4,97 %

Подробные сведения по стране: Ukraine



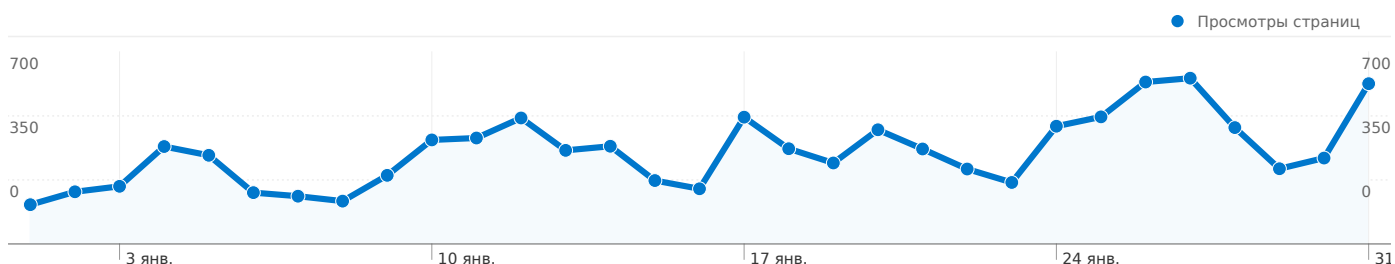
Обзор источников трафика



Число просмотров страниц для всех посетителей

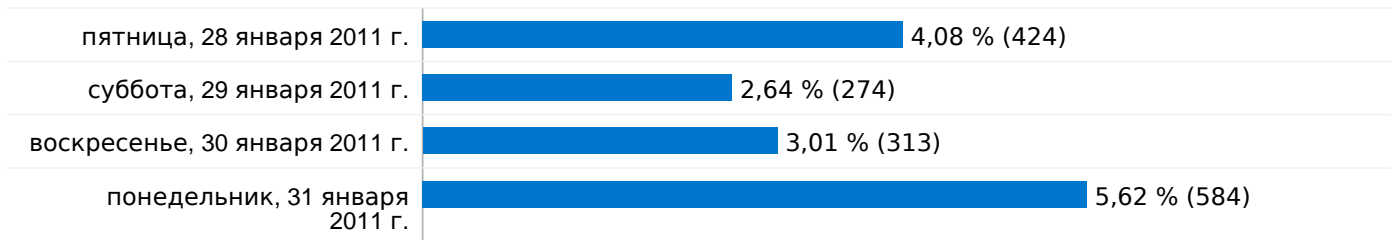
01.01.2011 - 31.01.2011

Сравнение с: Сайт



10 385 Просмотров страниц

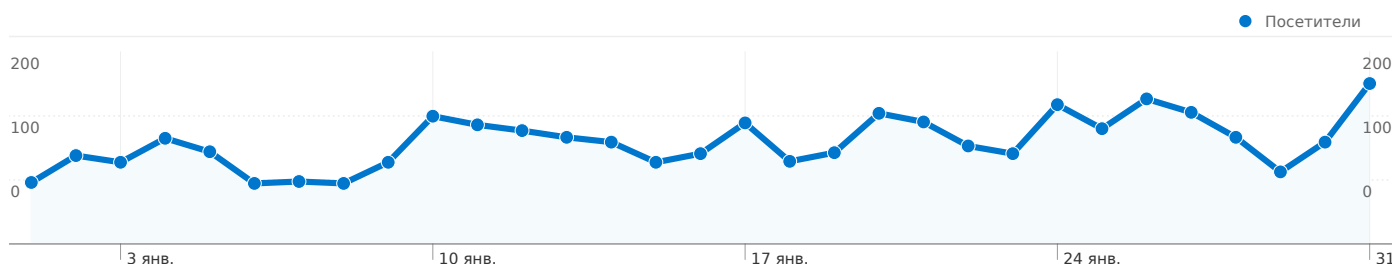
суббота, 1 января 2011 г.	1,38 % (143)
воскресенье, 2 января 2011 г.	1,83 % (190)
понедельник, 3 января 2011 г.	2,02 % (210)
вторник, 4 января 2011 г.	3,42 % (355)
среда, 5 января 2011 г.	3,11 % (323)
четверг, 6 января 2011 г.	1,80 % (187)
пятница, 7 января 2011 г.	1,68 % (174)
суббота, 8 января 2011 г.	1,50 % (156)
воскресенье, 9 января 2011 г.	2,41 % (250)
понедельник, 10 января 2011 г.	3,65 % (379)
вторник, 11 января 2011 г.	3,72 % (386)
среда, 12 января 2011 г.	4,42 % (459)
четверг, 13 января 2011 г.	3,28 % (341)
пятница, 14 января 2011 г.	3,43 % (356)
суббота, 15 января 2011 г.	2,22 % (231)
воскресенье, 16 января 2011 г.	1,94 % (201)
понедельник, 17 января 2011 г.	4,45 % (462)
вторник, 18 января 2011 г.	3,34 % (347)
среда, 19 января 2011 г.	2,84 % (295)
четверг, 20 января 2011 г.	4,01 % (416)
пятница, 21 января 2011 г.	3,33 % (346)
суббота, 22 января 2011 г.	2,63 % (273)
воскресенье, 23 января 2011 г.	2,16 % (224)
понедельник, 24 января 2011 г.	4,13 % (429)
вторник, 25 января 2011 г.	4,46 % (463)
среда, 26 января 2011 г.	5,68 % (590)
четверг, 27 января 2011 г.	5,82 % (604)



Абсолютно уникальные посетители

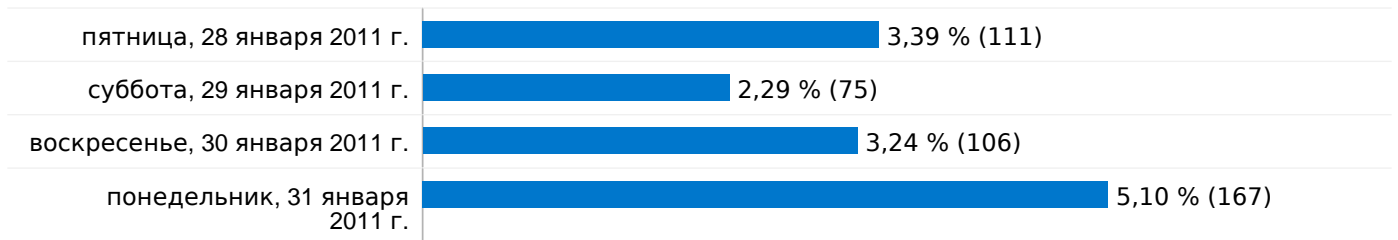
01.01.2011 - 31.01.2011

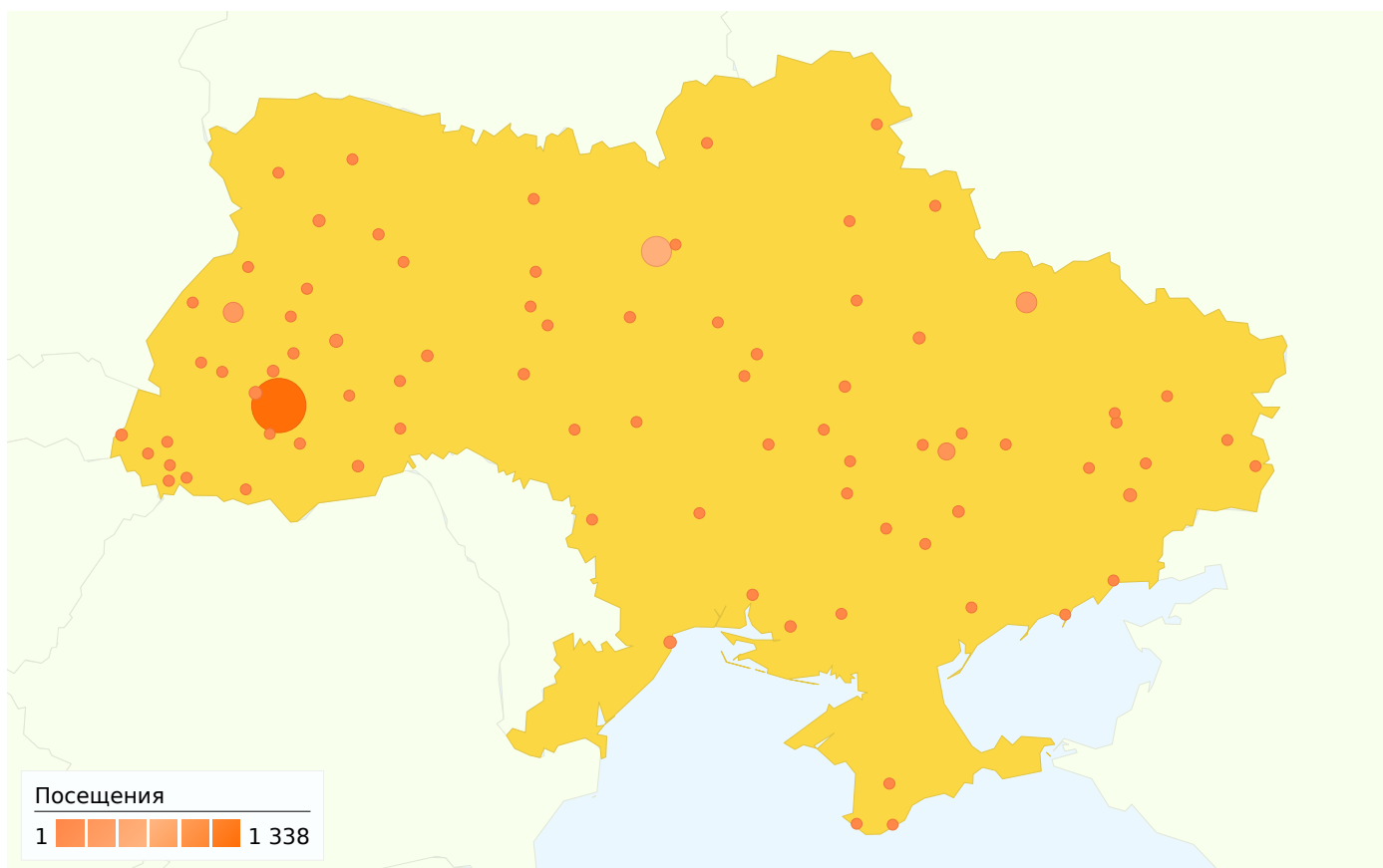
Сравнение с: Сайт



2 719 Абсолютно уникальные посетители

суббота, 1 января 2011 г.	1,96 % (64)
воскресенье, 2 января 2011 г.	2,81 % (92)
понедельник, 3 января 2011 г.	2,60 % (85)
вторник, 4 января 2011 г.	3,36 % (110)
среда, 5 января 2011 г.	2,93 % (96)
четверг, 6 января 2011 г.	1,93 % (63)
пятница, 7 января 2011 г.	1,99 % (65)
суббота, 8 января 2011 г.	1,93 % (63)
воскресенье, 9 января 2011 г.	2,60 % (85)
понедельник, 10 января 2011 г.	4,06 % (133)
вторник, 11 января 2011 г.	3,79 % (124)
среда, 12 января 2011 г.	3,61 % (118)
четверг, 13 января 2011 г.	3,39 % (111)
пятница, 14 января 2011 г.	3,24 % (106)
суббота, 15 января 2011 г.	2,60 % (85)
воскресенье, 16 января 2011 г.	2,87 % (94)
понедельник, 17 января 2011 г.	3,85 % (126)
вторник, 18 января 2011 г.	2,63 % (86)
среда, 19 января 2011 г.	2,90 % (95)
четверг, 20 января 2011 г.	4,16 % (136)
пятница, 21 января 2011 г.	3,88 % (127)
суббота, 22 января 2011 г.	3,12 % (102)
воскресенье, 23 января 2011 г.	2,87 % (94)
понедельник, 24 января 2011 г.	4,43 % (145)
вторник, 25 января 2011 г.	3,67 % (120)
среда, 26 января 2011 г.	4,61 % (151)
четверг, 27 января 2011 г.	4,19 % (137)





Посещений, связанных с данной страной: 3 416 (города: 84)

Использование сайта

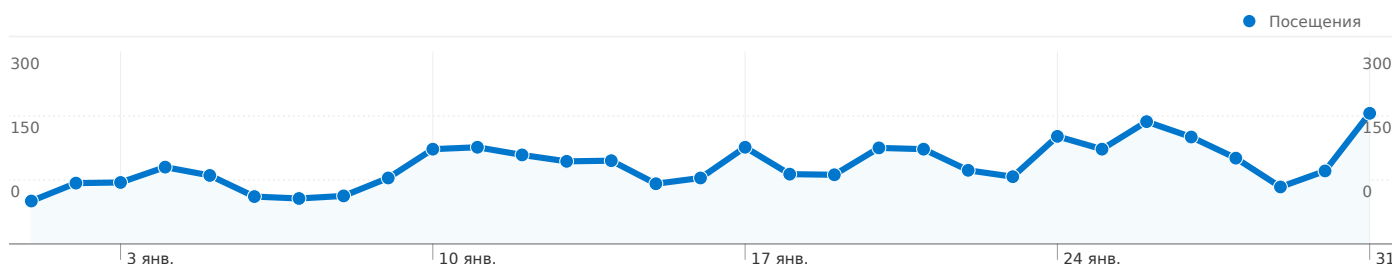
Посещения 3 416 % всего сайта: 89,82 %		Кол-во просмотренных страниц за посещение 2,85 Сайт средн: 2,73 (4,49 %)		Среднее время пребывания на сайте 00:02:55 Сайт средн: 00:02:46 (5,52 %)		Новые посещения, % 64,87 % Сайт средн: 65,82 % (-1,44 %)		Показатель отказов 64,93 % Сайт средн: 65,42 % (-0,75 %)	
Город	Посещения	Кол-во просмотренных страниц за посещение	Среднее время пребывания на сайте	Новые посещения, %	Показатель отказов				
Ivano-Frankivsk	1 338	4,40	00:05:25	44,99 %	50,52 %				
Kyiv	591	1,73	00:01:18	80,71 %	73,27 %				
Kharkiv	302	2,59	00:02:10	61,92 %	62,91 %				
L'viv	283	1,34	00:00:25	83,39 %	84,81 %				
Dnipropetrovs'k	191	2,84	00:03:22	68,06 %	59,16 %				
Ternopil	70	2,31	00:01:33	57,14 %	82,86 %				
Donets'k	65	1,40	00:00:10	83,08 %	80,00 %				
Kalush	63	2,06	00:01:44	95,24 %	68,25 %				
Odessa	48	2,12	00:01:36	91,67 %	70,83 %				

Luts'k	40	1,38	00:00:20	45,00 %	72,50 %
					1–10 из 84

Посещения для всех посетителей

01.01.2011 - 31.01.2011

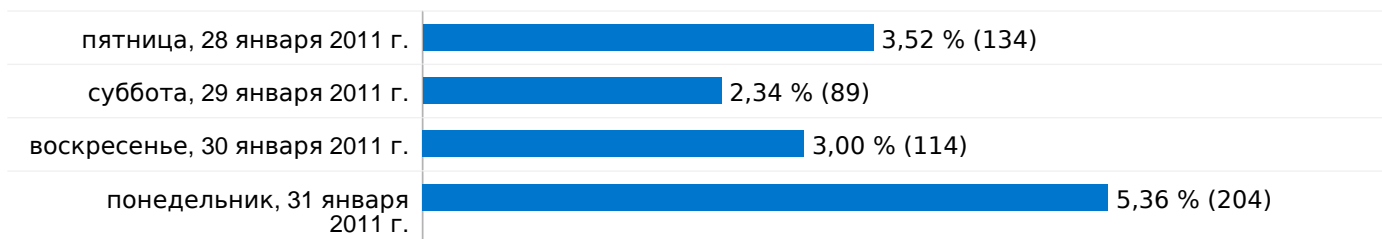
Сравнение с: Сайт



3 803 Посещения

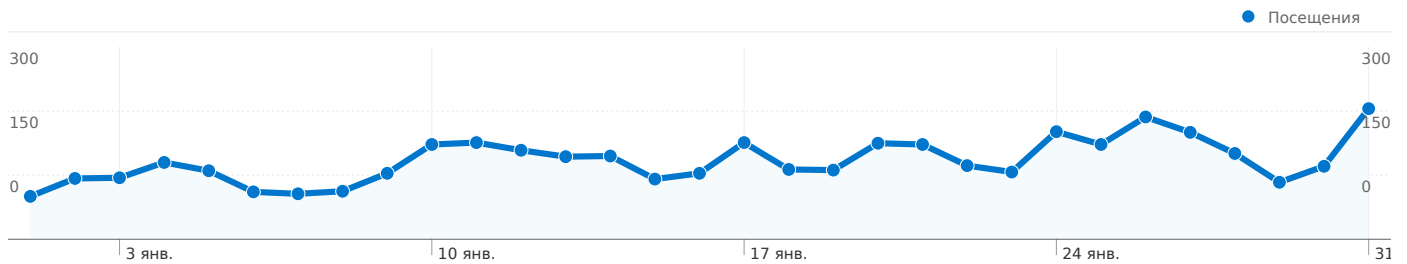
122,68 Посещения/день

суббота, 1 января 2011 г.	1,76 % (67)
воскресенье, 2 января 2011 г.	2,50 % (95)
понедельник, 3 января 2011 г.	2,52 % (96)
вторник, 4 января 2011 г.	3,16 % (120)
среда, 5 января 2011 г.	2,81 % (107)
четверг, 6 января 2011 г.	1,95 % (74)
пятница, 7 января 2011 г.	1,87 % (71)
суббота, 8 января 2011 г.	1,97 % (75)
воскресенье, 9 января 2011 г.	2,71 % (103)
понедельник, 10 января 2011 г.	3,89 % (148)
вторник, 11 января 2011 г.	3,97 % (151)
среда, 12 января 2011 г.	3,66 % (139)
четверг, 13 января 2011 г.	3,39 % (129)
пятница, 14 января 2011 г.	3,42 % (130)
суббота, 15 января 2011 г.	2,47 % (94)
воскресенье, 16 января 2011 г.	2,71 % (103)
понедельник, 17 января 2011 г.	3,97 % (151)
вторник, 18 января 2011 г.	2,87 % (109)
среда, 19 января 2011 г.	2,84 % (108)
четверг, 20 января 2011 г.	3,94 % (150)
пятница, 21 января 2011 г.	3,89 % (148)
суббота, 22 января 2011 г.	3,02 % (115)
воскресенье, 23 января 2011 г.	2,76 % (105)
понедельник, 24 января 2011 г.	4,42 % (168)
вторник, 25 января 2011 г.	3,89 % (148)
среда, 26 января 2011 г.	5,02 % (191)
четверг, 27 января 2011 г.	4,39 % (167)



Все источники трафика

Сравнение с: Сайт



Посещений, связанных со всеми источниками трафика: 3 803
(источники и каналы: 71)

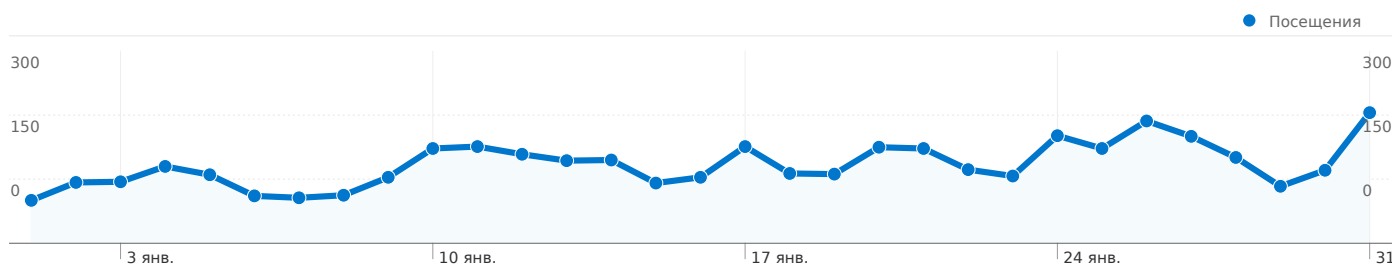
Использование сайта

Источники/каналы	Посещения	Кол-во просмотренных страниц за посещение	Среднее время пребывания на сайте	Новые посещения, %	Показатель отказов
Посещения 3 803 % всего сайта: 100,00 %	Кол-во просмотренных страниц за посещение 2,73 Сайт средн: 2,73 (0,00 %)	Среднее время пребывания на сайте 00:02:46 Сайт средн: 00:02:46 (0,00 %)	Новые посещения, % 65,87 % Сайт средн: 65,82 % (0,08 %)	Показатель отказов 65,42 % Сайт средн: 65,42 % (0,00 %)	
Источники/канал	Посещения	Кол-во просмотренных страниц за посещение	Среднее время пребывания на сайте	Новые посещения, %	Показатель отказов
google / organic	1 372	1,85	00:01:14	76,46 %	71,50 %
(direct) / (none)	677	3,86	00:04:32	62,63 %	62,92 %
yandex / organic	396	1,69	00:00:56	91,16 %	81,06 %
saloninfo.com.ua / referral	198	4,90	00:07:07	19,70 %	40,91 %
news.saloninfo.com.ua / referral	189	2,76	00:02:29	47,62 %	57,67 %
aboutus.saloninfo.com.ua / referral	125	5,70	00:08:58	15,20 %	42,40 %
business.saloninfo.com.ua / referral	119	4,14	00:05:18	37,82 %	52,94 %
doshka.saloninfo.com.ua / referral	94	4,50	00:06:00	28,72 %	58,51 %
bing / organic	84	1,60	00:00:44	60,71 %	79,76 %
robota.saloninfo.com.ua / referral	82	4,39	00:06:14	52,44 %	53,66 %


1-10 из 71

Обзор источников трафика


Сравнение с: Сайт

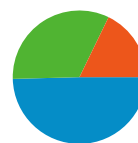


Посещений, связанных со всеми источниками трафика: 3 803

 17,80 % Прямой трафик

 32,61 % Сайты-источники переходов

 49,59 % Поисковые системы



■ Поисковые системы
1 886,00 (49,59 %)

■ Сайты-источники переходов
1 240,00 (32,61 %)

■ Прямой трафик
677,00 (17,80 %)

Главные источники трафика

Источники	Посещения		Ключевые слова	Посещения	
	Посещения	Посещения, %		Посещения	Посещения, %
google (organic)	1 372	36,08 %	телепрограмма на	181	9,60 %
(direct) ((none))	677	17,80 %	гола група а.р.м.і.я	73	3,87 %
yandex (organic)	396	10,41 %	телепрограмма на	62	3,29 %
saloninfo.com.ua (referral)	198	5,21 %	новини івано-	31	1,64 %
news.saloninfo.com.ua	189	4,97 %	трк ера	24	1,27 %