

Использование сайта

5 582 Посещения

72,11 % Показатель отказов

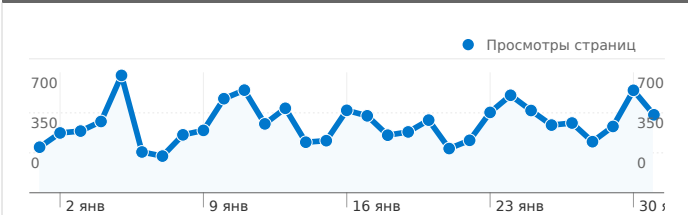
12 539 Просмотры страниц

00:02:16 Средняя длительность пребывания на сайте

2,25 Число страниц за посещение

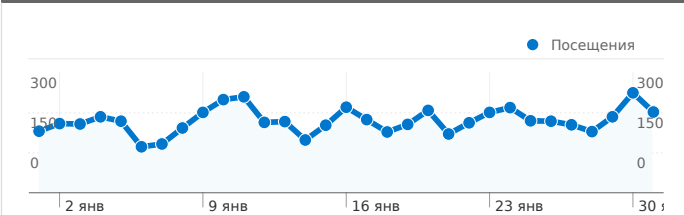
66,79 % Новые посещения, %

Число просмотров страниц для всех



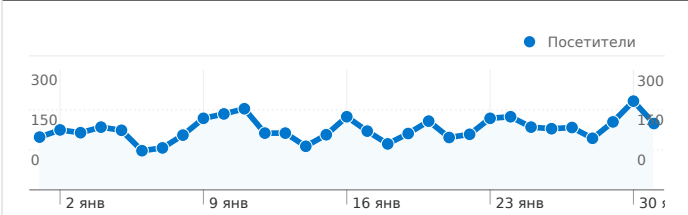
Просмотры страниц
12 539

Посещения для всех посетителей



Посещения
5 582

Абсолютно уникальные посетители

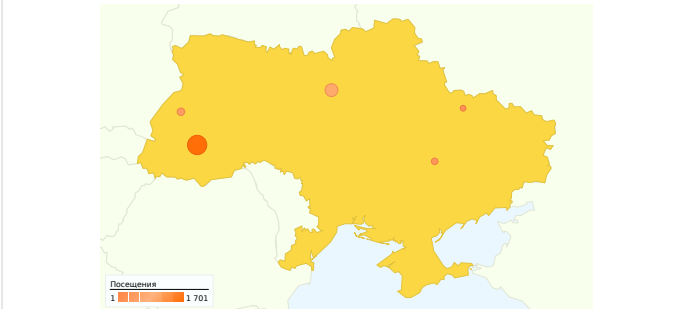


Посетители
3 948

Все источники трафика

Источник или канал	Посещения	Посещения, %
google / organic	2 679	47,99 %
(direct) / (none)	894	16,02 %
yandex / organic	697	12,49 %
saloninfo.com.ua / referral	368	6,59 %
news.saloninfo.com.ua /	175	3,14 %

Подробные сведения по стране: Ukraine



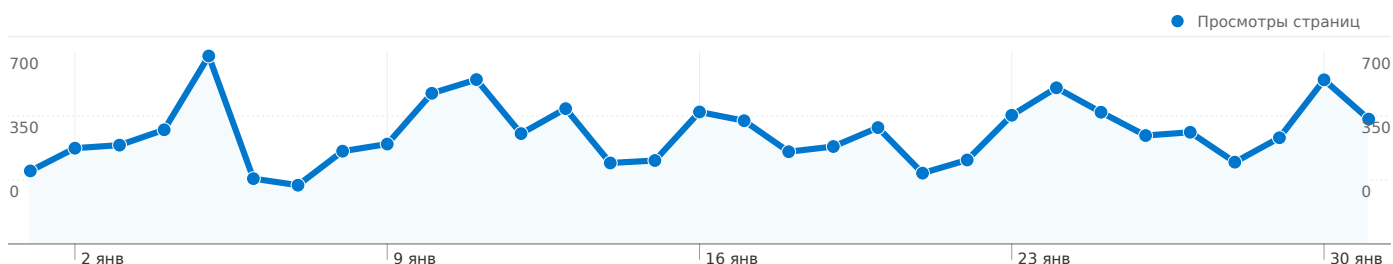
Обзор источников трафика



Число просмотров страниц для всех посетителей

01.01.2012 - 31.01.2012

Сравнение с: Сайт



12 539 Просмотров страниц

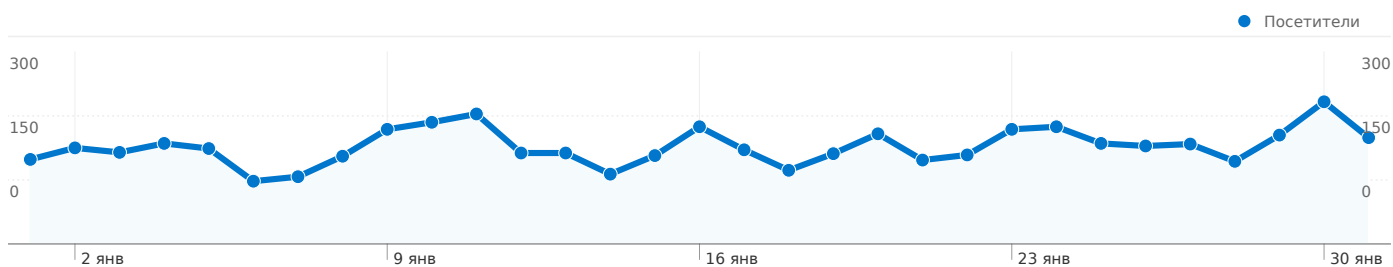
воскресенье, 1 января 2012 г.	2,12 % (266)
понедельник, 2 января 2012 г.	2,78 % (349)
вторник, 3 января 2012 г.	2,87 % (360)
среда, 4 января 2012 г.	3,32 % (416)
четверг, 5 января 2012 г.	5,46 % (685)
пятница, 6 января 2012 г.	1,90 % (238)
суббота, 7 января 2012 г.	1,71 % (214)
воскресенье, 8 января 2012 г.	2,70 % (338)
понедельник, 9 января 2012 г.	2,90 % (364)
вторник, 10 января 2012 г.	4,38 % (549)
среда, 11 января 2012 г.	4,78 % (599)
четверг, 12 января 2012 г.	3,21 % (402)
пятница, 13 января 2012 г.	3,93 % (493)
суббота, 14 января 2012 г.	2,35 % (295)
воскресенье, 15 января 2012 г.	2,42 % (304)
понедельник, 16 января 2012 г.	3,84 % (481)
вторник, 17 января 2012 г.	3,58 % (449)
среда, 18 января 2012 г.	2,68 % (336)
четверг, 19 января 2012 г.	2,83 % (355)
пятница, 20 января 2012 г.	3,38 % (424)
суббота, 21 января 2012 г.	2,06 % (258)
воскресенье, 22 января 2012 г.	2,44 % (306)
понедельник, 23 января 2012 г.	3,74 % (469)
вторник, 24 января 2012 г.	4,54 % (569)
среда, 25 января 2012 г.	3,83 % (480)
четверг, 26 января 2012 г.	3,15 % (395)
пятница, 27 января 2012 г.	3,25 % (407)
суббота, 28 января 2012 г.	2,38 % (298)



Абсолютно уникальные посетители

01.01.2012 - 31.01.2012

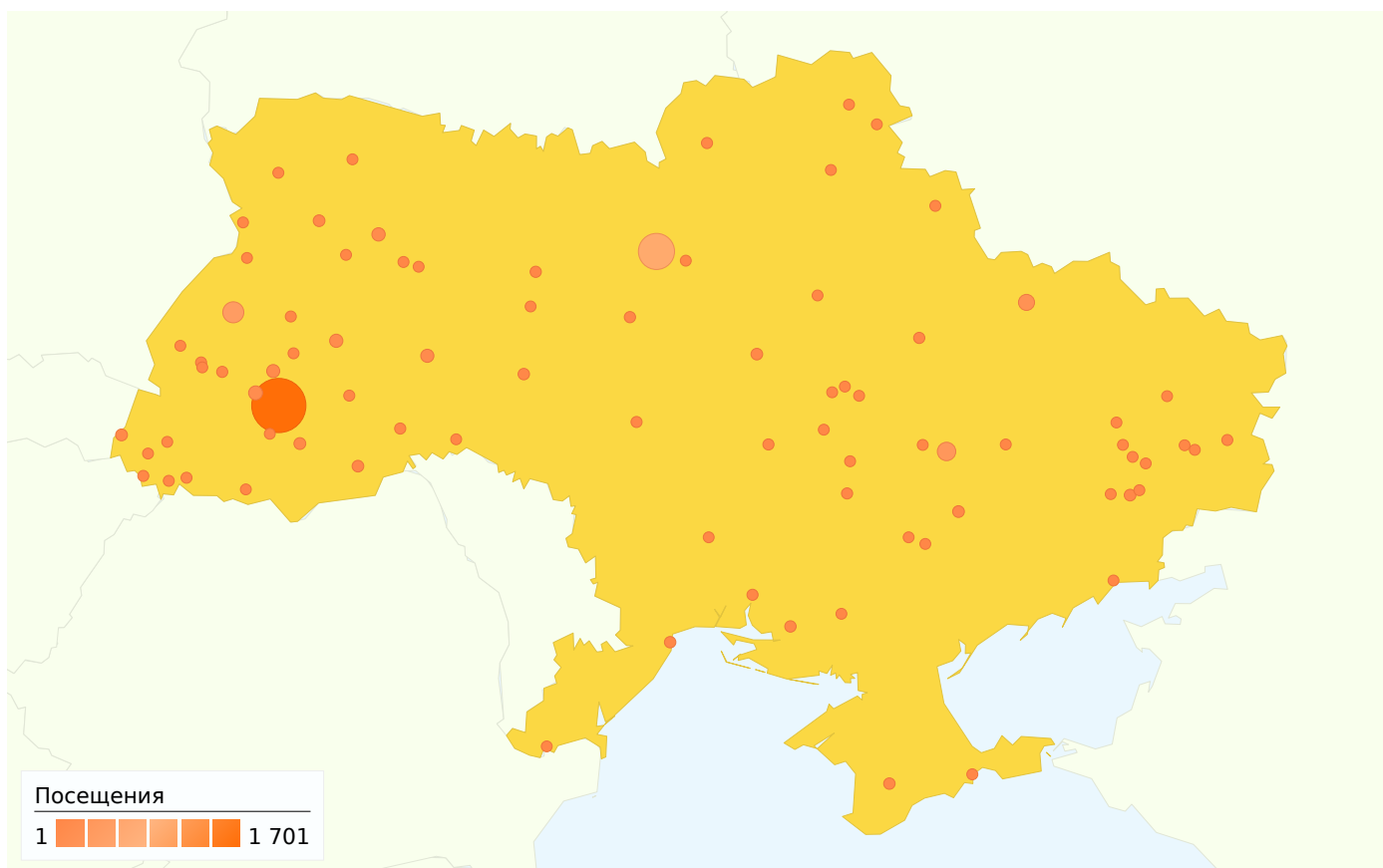
Сравнение с: Сайт



3 948 Абсолютно уникальные посетители

воскресенье, 1 января 2012 г.	2,80 % (132)
понедельник, 2 января 2012 г.	3,18 % (150)
вторник, 3 января 2012 г.	3,03 % (143)
среда, 4 января 2012 г.	3,33 % (157)
четверг, 5 января 2012 г.	3,16 % (149)
пятница, 6 января 2012 г.	2,08 % (98)
суббота, 7 января 2012 г.	2,23 % (105)
воскресенье, 8 января 2012 г.	2,90 % (137)
понедельник, 9 января 2012 г.	3,79 % (179)
вторник, 10 января 2012 г.	4,03 % (190)
среда, 11 января 2012 г.	4,30 % (203)
четверг, 12 января 2012 г.	3,01 % (142)
пятница, 13 января 2012 г.	3,01 % (142)
суббота, 14 января 2012 г.	2,31 % (109)
воскресенье, 15 января 2012 г.	2,93 % (138)
понедельник, 16 января 2012 г.	3,88 % (183)
вторник, 17 января 2012 г.	3,12 % (147)
среда, 18 января 2012 г.	2,44 % (115)
четверг, 19 января 2012 г.	2,99 % (141)
пятница, 20 января 2012 г.	3,65 % (172)
суббота, 21 января 2012 г.	2,78 % (131)
воскресенье, 22 января 2012 г.	2,95 % (139)
понедельник, 23 января 2012 г.	3,79 % (179)
вторник, 24 января 2012 г.	3,88 % (183)
среда, 25 января 2012 г.	3,33 % (157)
четверг, 26 января 2012 г.	3,24 % (153)
пятница, 27 января 2012 г.	3,31 % (156)
суббота, 28 января 2012 г.	2,73 % (129)

воскресенье, 29 января 2012 г.		3,60 % (170)
понедельник, 30 января 2012 г.		4,71 % (222)
вторник, 31 января 2012 г.		3,52 % (166)



Посещений, связанных с данной страной: 4 677 (города: 83)

Использование сайта

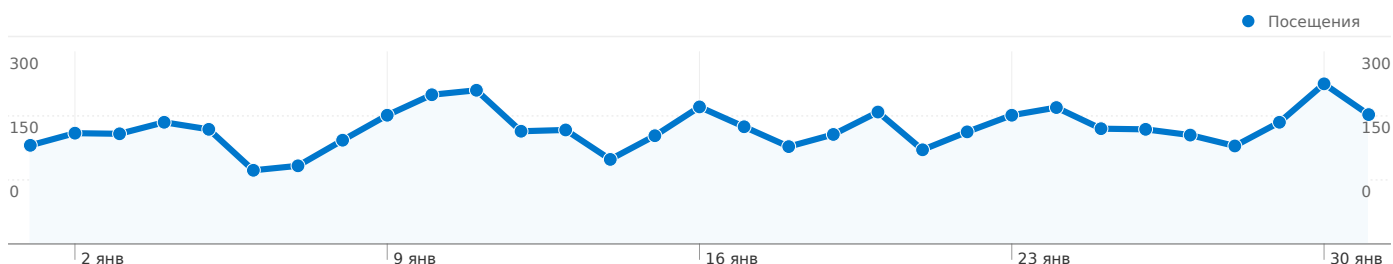
Посещения		Число страниц за посещение		Средняя длительность пребывания на сайте		Новые посещения, %		Показатель отказов	
4 677 % всего сайта: 83,79 %		2,38 Сайт средн: 2,25 (6,00 %)		00:02:32 Сайт средн: 00:02:16 (11,54 %)		66,37 % Сайт средн: 66,79 % (-0,63 %)		71,09 % Сайт средн: 72,11 % (-1,41 %)	
Город	Посещения	Число страниц за посещение	Средняя длительность пребывания на сайте	Новые посещения, %	Показатель отказов				
Ivano-Frankivsk	1 701	3,71	00:05:27	53,44 %	60,38 %				
Kyiv	991	1,58	00:00:52	72,55 %	75,38 %				
L'viv	400	1,40	00:00:31	81,25 %	81,00 %				
Dnipropetrovs'k	299	1,92	00:01:33	57,86 %	71,24 %				
Kharkiv	205	1,70	00:01:10	46,34 %	78,05 %				
Kalush	123	1,90	00:01:06	85,37 %	69,92 %				
Rivne	97	1,24	00:01:11	51,55 %	84,54 %				
Ternopil	94	2,12	00:00:30	88,30 %	70,21 %				
Khmelnyskyi	89	1,22	00:00:12	76,40 %	85,39 %				

Burshtyn	87	3,29	00:01:31	78,16 %	63,22 %
					1–10 из 83

Посещения для всех посетителей

01.01.2012 - 31.01.2012

Сравнение с: Сайт



5 582 Посещения

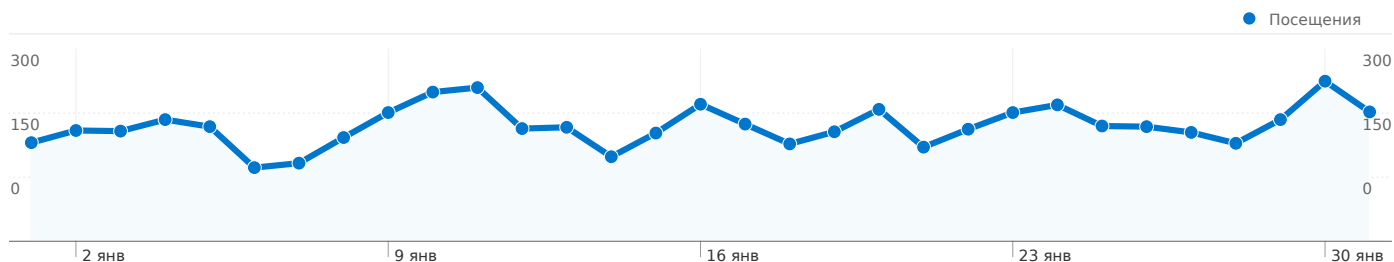
180,06 Посещения/день

воскресенье, 1 января 2012 г.	2,76 % (154)
понедельник, 2 января 2012 г.	3,10 % (173)
вторник, 3 января 2012 г.	3,08 % (172)
среда, 4 января 2012 г.	3,40 % (190)
четверг, 5 января 2012 г.	3,21 % (179)
пятница, 6 января 2012 г.	2,06 % (115)
суббота, 7 января 2012 г.	2,19 % (122)
воскресенье, 8 января 2012 г.	2,90 % (162)
понедельник, 9 января 2012 г.	3,60 % (201)
вторник, 10 января 2012 г.	4,17 % (233)
среда, 11 января 2012 г.	4,30 % (240)
четверг, 12 января 2012 г.	3,15 % (176)
пятница, 13 января 2012 г.	3,19 % (178)
суббота, 14 января 2012 г.	2,36 % (132)
воскресенье, 15 января 2012 г.	3,03 % (169)
понедельник, 16 января 2012 г.	3,83 % (214)
вторник, 17 января 2012 г.	3,28 % (183)
среда, 18 января 2012 г.	2,72 % (152)
четверг, 19 января 2012 г.	3,06 % (171)
пятница, 20 января 2012 г.	3,69 % (206)
суббота, 21 января 2012 г.	2,63 % (147)
воскресенье, 22 января 2012 г.	3,14 % (175)
понедельник, 23 января 2012 г.	3,60 % (201)
вторник, 24 января 2012 г.	3,82 % (213)
среда, 25 января 2012 г.	3,22 % (180)
четверг, 26 января 2012 г.	3,21 % (179)
пятница, 27 января 2012 г.	3,05 % (170)
суббота, 28 января 2012 г.	2,74 % (153)



Все источники трафика

Сравнение с: Сайт



Посещений, связанных со всеми источниками трафика: 5 582
(источники и каналы: 80)

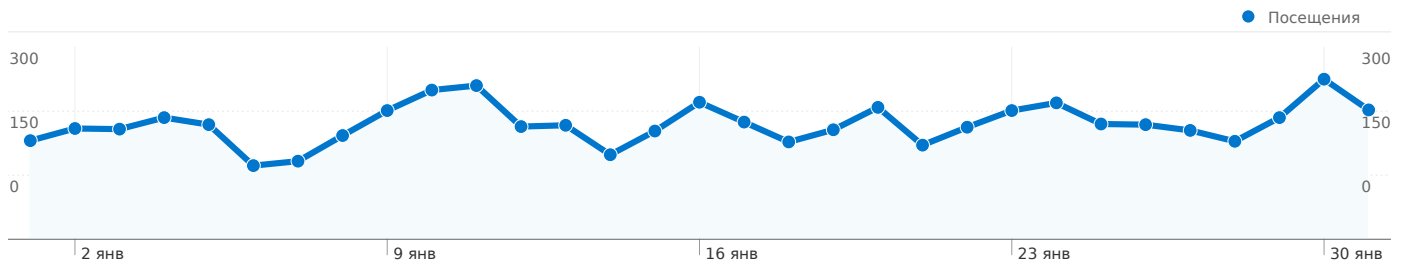
Использование сайта

Использование сайта	Посещения	Число страниц за посещение	Средняя длительность пребывания на сайте	Новые посещения, %	Показатель отказов
Посещения 5 582 % всего сайта: 100,00 %	Число страниц за посещение 2,25 Сайт средн: 2,25 (0,00 %)	Средняя длительность пребывания на сайте 00:02:16 Сайт средн: 00:02:16 (0,00 %)	Новые посещения, % 66,79 % Сайт средн: 66,79 % (0,00 %)	Показатель отказов 72,11 % Сайт средн: 72,11 % (0,00 %)	
Источник или канал	Посещения	Число страниц за посещение	Средняя длительность пребывания на сайте	Новые посещения, %	Показатель отказов
google / organic	2 679	1,56	00:00:56	67,75 %	78,31 %
(direct) / (none)	894	3,39	00:04:59	68,68 %	71,03 %
yandex / organic	697	1,71	00:00:50	80,49 %	76,33 %
saloninfo.com.ua / referral	368	3,83	00:06:34	35,33 %	51,36 %
news.saloninfo.com.ua / referral	175	2,31	00:01:54	53,14 %	60,00 %
doshka.saloninfo.com.ua / referral	95	5,65	00:09:16	38,95 %	54,74 %
go.mail.ru / referral	76	1,46	00:02:32	90,79 %	77,63 %
business.saloninfo.com.ua / referral	69	4,12	00:04:11	72,46 %	53,62 %
aboutus.saloninfo.com.ua / referral	63	5,67	00:06:45	49,21 %	41,27 %
test.saloninfo.com.ua / referral	58	2,29	00:01:58	6,90 %	43,10 %

1-10 из 80

Обзор источников трафика

Сравнение с: Сайт



Посещений, связанных со всеми источниками трафика: 5 582

16,02 % Прямой трафик

22,11 % Сайты-источники переходов

61,88 % Поисковые системы



■ Поисковые системы
3 454,00 (61,88 %)

■ Сайты-источники переходов
1 234,00 (22,11 %)

■ Прямой трафик
894,00 (16,02 %)

Главные источники трафика

Источники	Посещения	Посещения, %	Ключевые слова	Посещения	Посещения, %
google (organic)	2 679	47,99 %	телепрограмма на	279	8,08 %
(direct) ((none))	894	16,02 %	телепрограмма на	128	3,71 %
yandex (organic)	697	12,49 %	дошка оголошень івано-	87	2,52 %
saloninfo.com.ua (referral)	368	6,59 %	телепрограмма на	85	2,46 %
news.saloninfo.com.ua	175	3,14 %	телепрограмма на цей	66	1,91 %