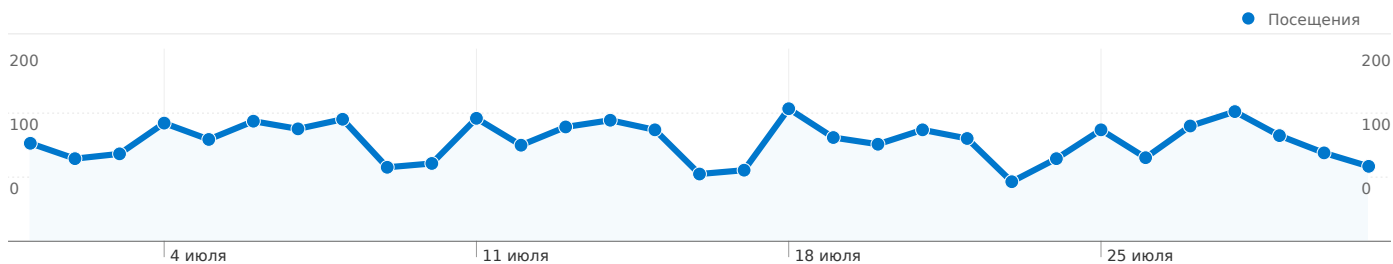


# Панель инструментов

Сравнение с: Сайт



## Использование сайта

**3 224** Посещения

**65,60 %** Показатель отказов

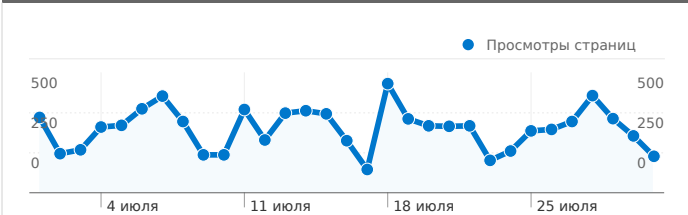
**8 290** Просмотры страниц

**00:02:59** Среднее время пребывания на сайте

**2,57** Кол-во просмотренных страниц за посещение

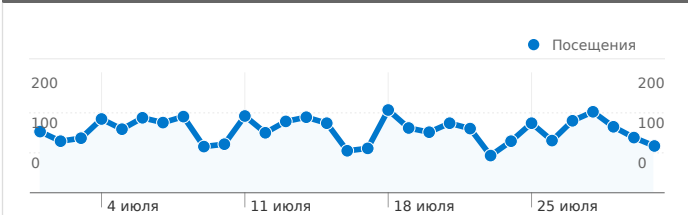
**61,51 %** Новые посещения, %

## Число просмотров страниц для всех



**Просмотры страниц**  
**8 290**

## Посещения для всех посетителей



**Посещения**  
**3 224**

## Абсолютно уникальные посетители

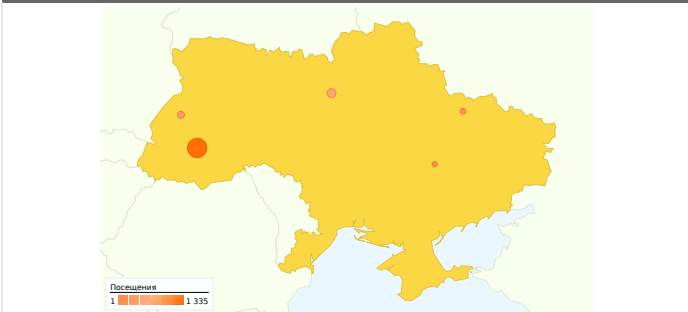


**Посетители**  
**2 155**

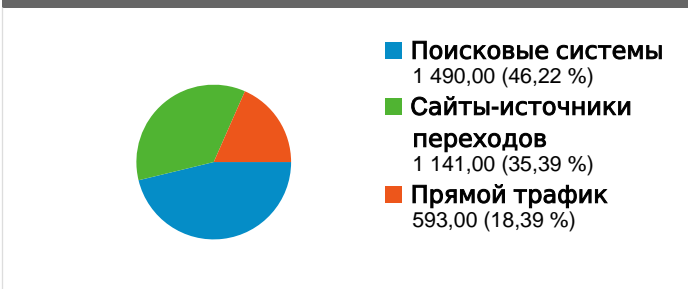
## Все источники трафика

Источник/канал	Посещения	Посещения, %
google / organic	1 085	33,65 %
(direct) / (none)	593	18,39 %
yandex / organic	345	10,70 %
saloninfo.com.ua / referral	331	10,27 %
news.saloninfo.com.ua /	213	6,61 %

## Подробные сведения по стране: Ukraine



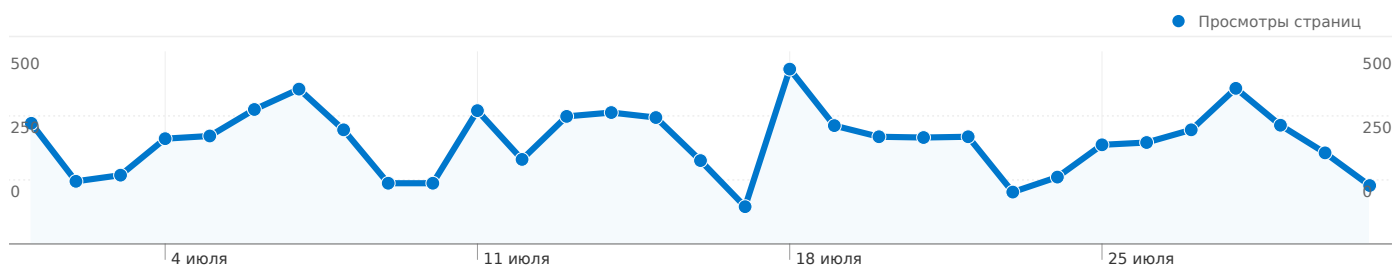
## Обзор источников трафика



# Число просмотров страниц для всех посетителей




01.07.2011 - 31.07.2011

Сравнение с: Сайт



8 290 Просмотры страниц

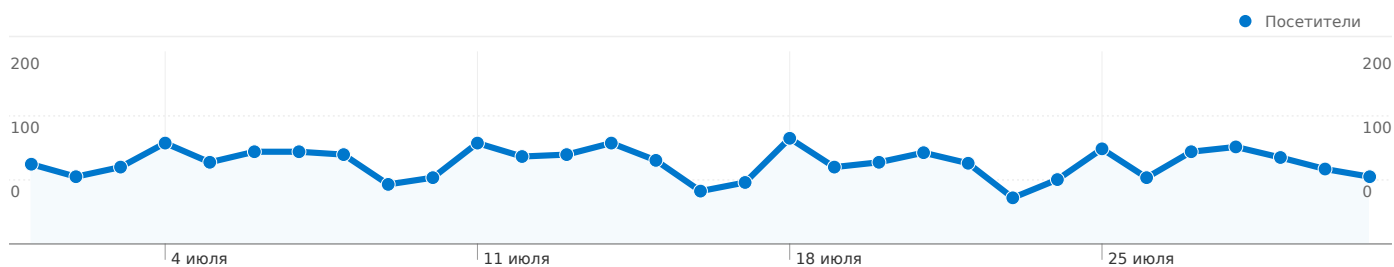
пятница, 1 июля 2011 г.	3,79 % (314)
суббота, 2 июля 2011 г.	1,97 % (163)
воскресенье, 3 июля 2011 г.	2,16 % (179)
понедельник, 4 июля 2011 г.	3,31 % (274)
вторник, 5 июля 2011 г.	3,39 % (281)
среда, 6 июля 2011 г.	4,22 % (350)
четверг, 7 июля 2011 г.	4,86 % (403)
пятница, 8 июля 2011 г.	3,58 % (297)
суббота, 9 июля 2011 г.	1,91 % (158)
воскресенье, 10 июля 2011 г.	1,91 % (158)
понедельник, 11 июля 2011 г.	4,19 % (347)
вторник, 12 июля 2011 г.	2,65 % (220)
среда, 13 июля 2011 г.	4,00 % (332)
четверг, 14 июля 2011 г.	4,13 % (342)
пятница, 15 июля 2011 г.	3,97 % (329)
суббота, 16 июля 2011 г.	2,62 % (217)
воскресенье, 17 июля 2011 г.	1,17 % (97)
понедельник, 18 июля 2011 г.	5,49 % (455)
вторник, 19 июля 2011 г.	3,72 % (308)
среда, 20 июля 2011 г.	3,37 % (279)
четверг, 21 июля 2011 г.	3,34 % (277)
пятница, 22 июля 2011 г.	3,37 % (279)
суббота, 23 июля 2011 г.	1,63 % (135)
воскресенье, 24 июля 2011 г.	2,10 % (174)
понедельник, 25 июля 2011 г.	3,11 % (258)
вторник, 26 июля 2011 г.	3,18 % (264)
среда, 27 июля 2011 г.	3,58 % (297)
четверг, 28 июля 2011 г.	4,89 % (405)

пятница, 29 июля 2011 г.		3,73 % (309)
суббота, 30 июля 2011 г.		2,86 % (237)
воскресенье, 31 июля 2011 г.		1,83 % (152)

# Абсолютно уникальные посетители

01.07.2011 - 31.07.2011

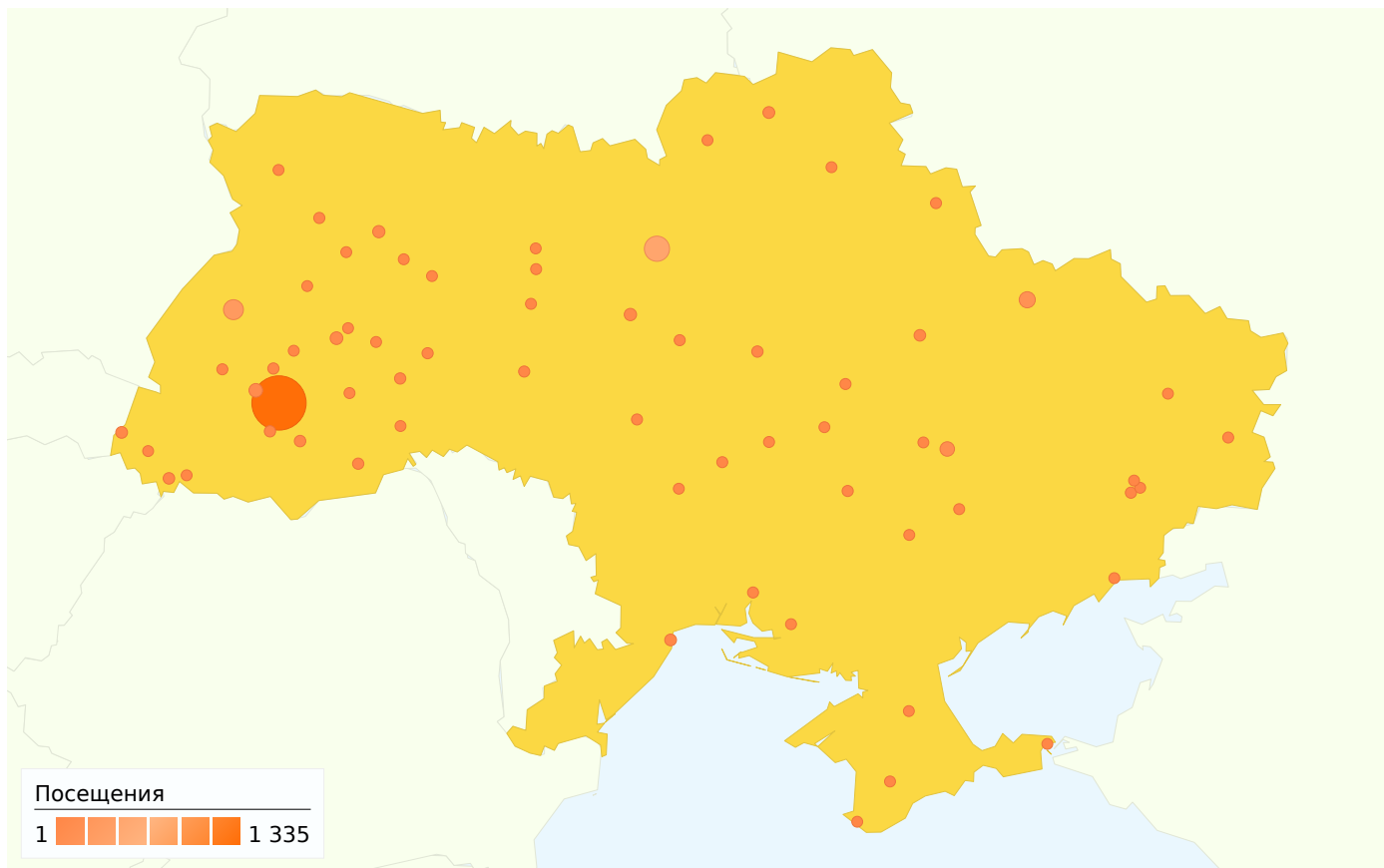
Сравнение с: Сайт



## 2 155 Абсолютно уникальные посетители

пятница, 1 июля 2011 г.	3,18 % (83)
суббота, 2 июля 2011 г.	2,68 % (70)
воскресенье, 3 июля 2011 г.	3,06 % (80)
понедельник, 4 июля 2011 г.	4,02 % (105)
вторник, 5 июля 2011 г.	3,26 % (85)
среда, 6 июля 2011 г.	3,68 % (96)
четверг, 7 июля 2011 г.	3,68 % (96)
пятница, 8 июля 2011 г.	3,56 % (93)
суббота, 9 июля 2011 г.	2,37 % (62)
воскресенье, 10 июля 2011 г.	2,64 % (69)
понедельник, 11 июля 2011 г.	4,02 % (105)
вторник, 12 июля 2011 г.	3,49 % (91)
среда, 13 июля 2011 г.	3,56 % (93)
четверг, 14 июля 2011 г.	4,02 % (105)
пятница, 15 июля 2011 г.	3,33 % (87)
суббота, 16 июля 2011 г.	2,11 % (55)
воскресенье, 17 июля 2011 г.	2,45 % (64)
понедельник, 18 июля 2011 г.	4,21 % (110)
вторник, 19 июля 2011 г.	3,06 % (80)
среда, 20 июля 2011 г.	3,26 % (85)
четверг, 21 июля 2011 г.	3,64 % (95)
пятница, 22 июля 2011 г.	3,22 % (84)
суббота, 23 июля 2011 г.	1,84 % (48)
воскресенье, 24 июля 2011 г.	2,57 % (67)
понедельник, 25 июля 2011 г.	3,79 % (99)
вторник, 26 июля 2011 г.	2,64 % (69)
среда, 27 июля 2011 г.	3,68 % (96)
четверг, 28 июля 2011 г.	3,87 % (101)





## Посещений, связанных с данной страной: 2 926 (города: 65)

### Использование сайта

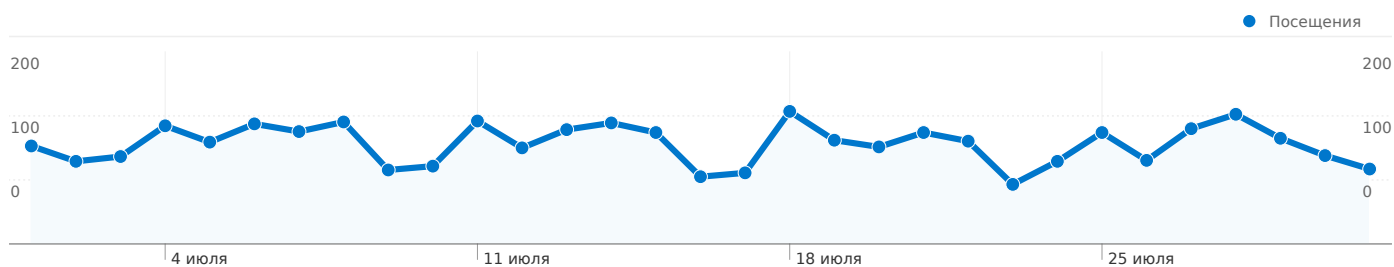
Посещения <b>2 926</b> % всего сайта: 90,76 %		Кол-во просмотренных страниц за посещение <b>2,67</b> Сайт средн: 2,57 (3,66 %)		Среднее время пребывания на сайте <b>00:03:11</b> Сайт средн: 00:02:59 (6,82 %)		Новые посещения, % <b>59,74 %</b> Сайт средн: 61,51 % (-2,87 %)		Показатель отказов <b>64,56 %</b> Сайт средн: 65,60 % (-1,59 %)	
Город	Посещения	Кол-во просмотренных страниц за посещение	Среднее время пребывания на сайте	Новые посещения, %	Показатель отказов				
Ivano-Frankivsk	1 335	3,66	00:05:11	44,49 %	56,70 %				
Kyiv	441	1,97	00:02:21	70,07 %	73,70 %				
L'viv	279	1,48	00:00:46	71,33 %	71,33 %				
Kharkiv	162	2,15	00:02:45	56,17 %	66,67 %				
Dnipropetrovs'k	112	2,33	00:01:30	83,93 %	68,75 %				
Kalush	86	2,19	00:01:21	90,70 %	55,81 %				
Ternopil	57	1,21	00:00:29	63,16 %	84,21 %				
Bila Tserkva	45	1,09	00:00:27	4,44 %	91,11 %				
Rivne	43	1,65	00:01:00	90,70 %	67,44 %				

Koriukivka	<b>30</b>	2,23	00:04:09	50,00 %	53,33 %
					1–10 из 65

# Посещения для всех посетителей

01.07.2011 - 31.07.2011

Сравнение с: Сайт



3 224 Посещения

104,00 Посещения/день

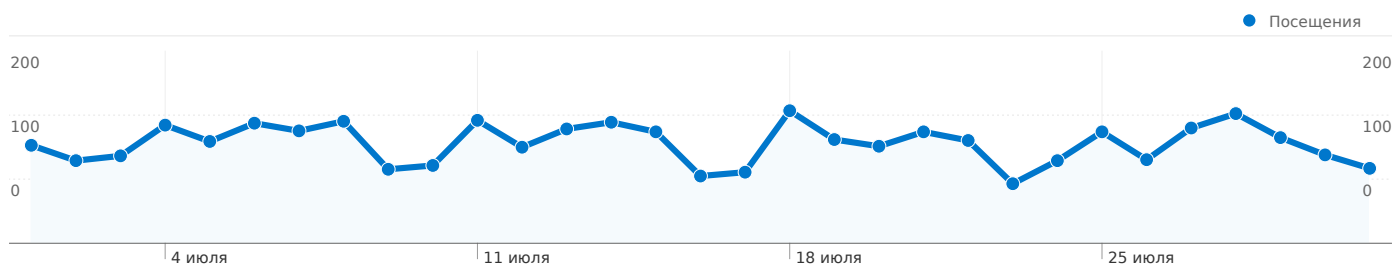
пятница, 1 июля 2011 г.	3,16 % (102)
суббота, 2 июля 2011 г.	2,67 % (86)
воскресенье, 3 июля 2011 г.	2,82 % (91)
понедельник, 4 июля 2011 г.	3,82 % (123)
вторник, 5 июля 2011 г.	3,29 % (106)
среда, 6 июля 2011 г.	3,88 % (125)
четверг, 7 июля 2011 г.	3,63 % (117)
пятница, 8 июля 2011 г.	3,94 % (127)
суббота, 9 июля 2011 г.	2,39 % (77)
воскресенье, 10 июля 2011 г.	2,51 % (81)
понедельник, 11 июля 2011 г.	3,97 % (128)
вторник, 12 июля 2011 г.	3,10 % (100)
среда, 13 июля 2011 г.	3,69 % (119)
четверг, 14 июля 2011 г.	3,91 % (126)
пятница, 15 июля 2011 г.	3,60 % (116)
суббота, 16 июля 2011 г.	2,17 % (70)
воскресенье, 17 июля 2011 г.	2,30 % (74)
понедельник, 18 июля 2011 г.	4,28 % (138)
вторник, 19 июля 2011 г.	3,35 % (108)
среда, 20 июля 2011 г.	3,13 % (101)
четверг, 21 июля 2011 г.	3,60 % (116)
пятница, 22 июля 2011 г.	3,32 % (107)
суббота, 23 июля 2011 г.	1,92 % (62)
воскресенье, 24 июля 2011 г.	2,67 % (86)
понедельник, 25 июля 2011 г.	3,60 % (116)
вторник, 26 июля 2011 г.	2,70 % (87)
среда, 27 июля 2011 г.	3,72 % (120)
четверг, 28 июля 2011 г.	4,19 % (135)





## Все источники трафика

Сравнение с: Сайт



**Посещений, связанных со всеми источниками трафика: 3 224**  
(источники и каналы: 65)

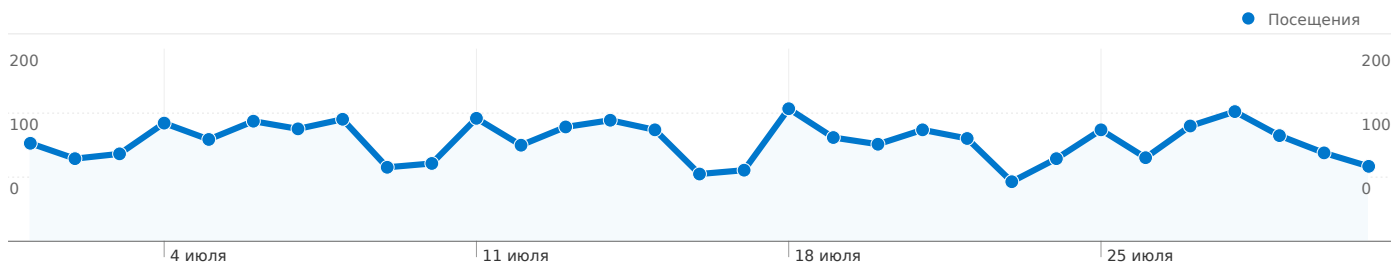
## Использование сайта

Источник/канал	Посещения	Кол-во просмотренных страниц за посещение	Среднее время пребывания на сайте	Новые посещения, %	Показатель отказов
<b>Посещения</b> <b>3 224</b> % всего сайта: 100,00 %	<b>Кол-во просмотренных страниц за посещение</b> <b>2,57</b> Сайт средн: 2,57 (0,00 %)	<b>Среднее время пребывания на сайте</b> <b>00:02:59</b> Сайт средн: 00:02:59 (0,00 %)	<b>Новые посещения, %</b> <b>61,57 %</b> Сайт средн: 61,51 % (0,10 %)	<b>Показатель отказов</b> <b>65,60 %</b> Сайт средн: 65,60 % (0,00 %)	
google / organic	1 085	1,75	00:01:42	76,31 %	74,19 %
(direct) / (none)	593	3,94	00:05:32	53,96 %	61,38 %
yandex / organic	345	1,68	00:01:01	88,99 %	73,33 %
saloninfo.com.ua / referral	331	2,69	00:03:25	22,36 %	55,59 %
news.saloninfo.com.ua / referral	213	2,85	00:03:09	39,44 %	57,75 %
google.com.ua / referral	135	1,64	00:00:42	78,52 %	65,19 %
doshka.saloninfo.com.ua / referral	94	5,88	00:10:52	34,04 %	50,00 %
aboutus.saloninfo.com.ua / referral	83	4,57	00:06:04	26,51 %	56,63 %
business.saloninfo.com.ua / referral	68	2,06	00:01:03	41,18 %	57,35 %
robota.saloninfo.com.ua / referral	59	3,81	00:06:26	22,03 %	54,24 %

1-10 из 65

## Обзор источников трафика

Сравнение с: Сайт

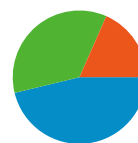


Посещений, связанных со всеми источниками трафика: 3 224

18,39 % Прямой трафик

35,39 % Сайты-источники переходов

46,22 % Поисковые системы



■ Поисковые системы  
1 490,00 (46,22 %)

■ Сайты-источники переходов  
1 141,00 (35,39 %)

■ Прямой трафик  
593,00 (18,39 %)

### Главные источники трафика

Источники	Посещения	Посещения, %	Ключевые слова	Посещения	Посещения, %
google (organic)	1 085	33,65 %	садочки івано-	99	6,64 %
(direct) ((none))	593	18,39 %	телепрограма на	97	6,51 %
yandex (organic)	345	10,70 %	гола група а.р.м.і.я	47	3,15 %
saloninfo.com.ua (referral)	331	10,27 %	телепрограма на	32	2,15 %
news.saloninfo.com.ua	213	6,61 %	автовокзал івано-	18	1,21 %