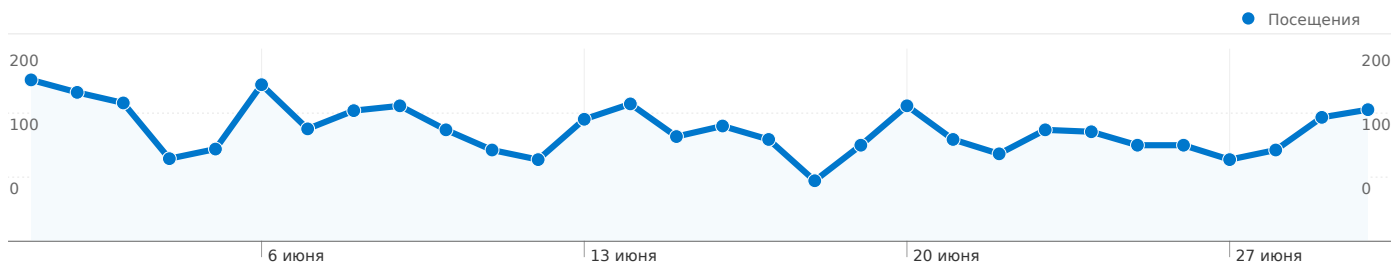


Панель инструментов

Сравнение с: Сайт



Использование сайта

3 484 Посещения

66,70 % Показатель отказов

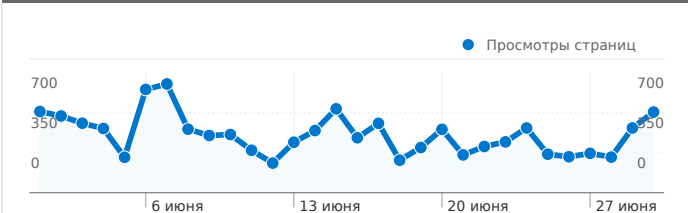
10 200 Просмотры страниц

00:03:12 Среднее время пребывания на сайте

2,93 Кол-во просмотренных страниц за посещение

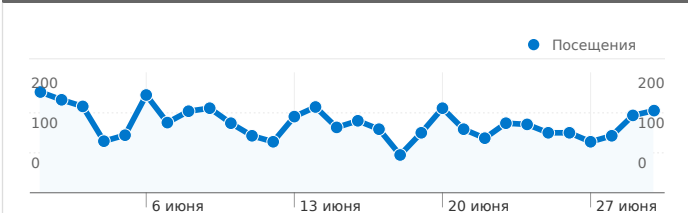
67,31 % Новые посещения, %

Число просмотров страниц для всех



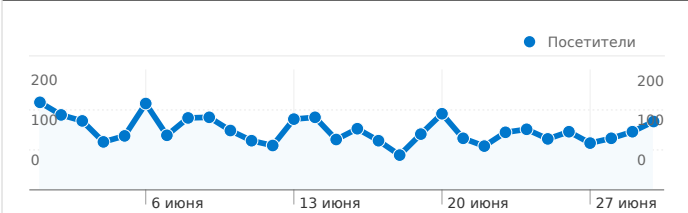
Просмотры страниц
10 200

Посещения для всех посетителей



Посещения
3 484

Абсолютно уникальные посетители

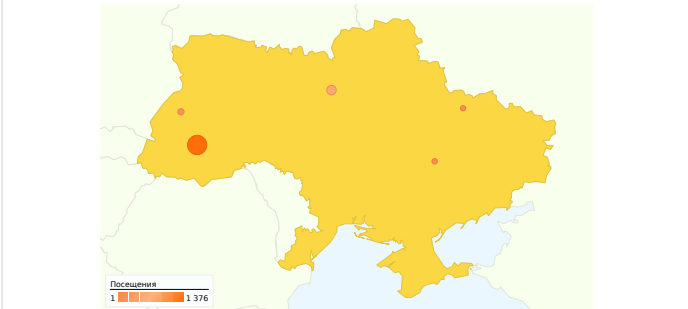


Посетители
2 552

Все источники трафика

Источник/канал	Посещения	Посещения, %
google / organic	1 302	37,37 %
(direct) / (none)	678	19,46 %
yandex / organic	333	9,56 %
saloninfo.com.ua / referral	225	6,46 %
news.saloninfo.com.ua /	176	5,05 %

Подробные сведения по стране: Ukraine



Обзор источников трафика



Число просмотров страниц для всех посетителей

01.06.2011 - 30.06.2011

Сравнение с: Сайт



10 200 Просмотров страниц

среда, 1 июня 2011 г.	4,65 % (474)
четверг, 2 июня 2011 г.	4,39 % (448)
пятница, 3 июня 2011 г.	3,98 % (406)
суббота, 4 июня 2011 г.	3,68 % (375)
воскресенье, 5 июня 2011 г.	2,03 % (207)
понедельник, 6 июня 2011 г.	5,91 % (603)
вторник, 7 июня 2011 г.	6,23 % (635)
среда, 8 июня 2011 г.	3,64 % (371)
четверг, 9 июня 2011 г.	3,27 % (334)
пятница, 10 июня 2011 г.	3,33 % (340)
суббота, 11 июня 2011 г.	2,43 % (248)
воскресенье, 12 июня 2011 г.	1,70 % (173)
понедельник, 13 июня 2011 г.	2,89 % (295)
вторник, 14 июня 2011 г.	3,56 % (363)
среда, 15 июня 2011 г.	4,80 % (490)
четверг, 16 июня 2011 г.	3,15 % (321)
пятница, 17 июня 2011 г.	3,97 % (405)
суббота, 18 июня 2011 г.	1,86 % (190)
воскресенье, 19 июня 2011 г.	2,59 % (264)
понедельник, 20 июня 2011 г.	3,63 % (370)
вторник, 21 июня 2011 г.	2,17 % (221)
среда, 22 июня 2011 г.	2,65 % (270)
четверг, 23 июня 2011 г.	2,91 % (297)
пятница, 24 июня 2011 г.	3,71 % (378)
суббота, 25 июня 2011 г.	2,21 % (225)
воскресенье, 26 июня 2011 г.	2,06 % (210)
понедельник, 27 июня 2011 г.	2,25 % (230)
вторник, 28 июня 2011 г.	2,04 % (208)

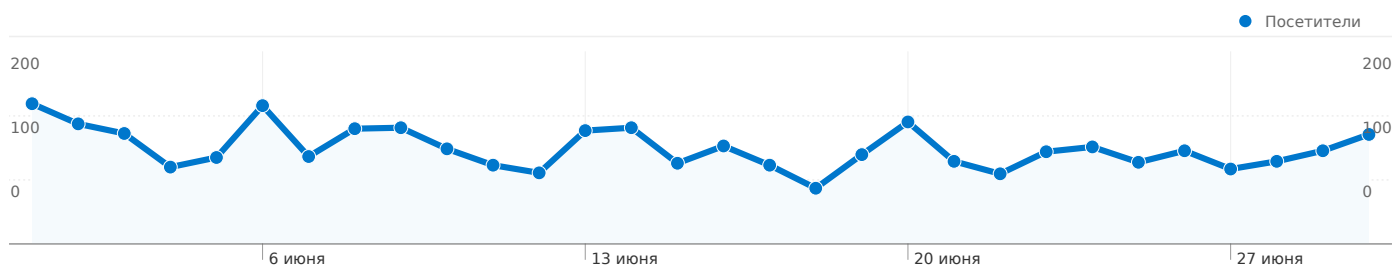
среда, 29 июня 2011 г.  3,71 % (378)

четверг, 30 июня 2011 г.  4,62 % (471)

Абсолютно уникальные посетители

01.06.2011 - 30.06.2011

Сравнение с: Сайт



2 552 Абсолютно уникальные посетители

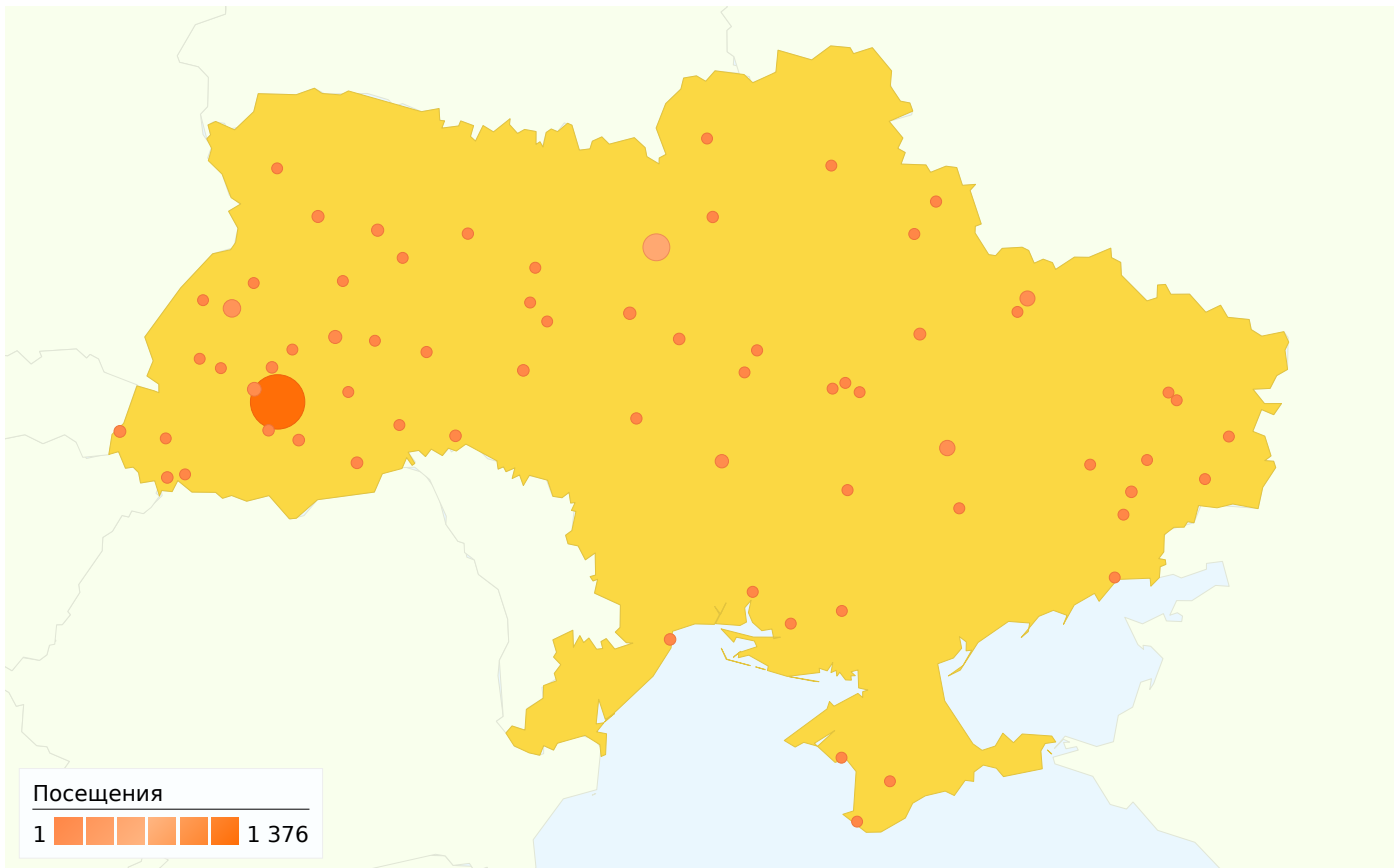
среда, 1 июня 2011 г.	4,89 % (146)
четверг, 2 июня 2011 г.	4,19 % (125)
пятница, 3 июня 2011 г.	3,85 % (115)
суббота, 4 июня 2011 г.	2,68 % (80)
воскресенье, 5 июня 2011 г.	3,02 % (90)
понедельник, 6 июня 2011 г.	4,82 % (144)
вторник, 7 июня 2011 г.	3,05 % (91)
среда, 8 июня 2011 г.	4,02 % (120)
четверг, 9 июня 2011 г.	4,05 % (121)
пятница, 10 июня 2011 г.	3,32 % (99)
суббота, 11 июня 2011 г.	2,75 % (82)
воскресенье, 12 июня 2011 г.	2,48 % (74)
понедельник, 13 июня 2011 г.	3,95 % (118)
вторник, 14 июня 2011 г.	4,05 % (121)
среда, 15 июня 2011 г.	2,81 % (84)
четверг, 16 июня 2011 г.	3,42 % (102)
пятница, 17 июня 2011 г.	2,75 % (82)
суббота, 18 июня 2011 г.	1,94 % (58)
воскресенье, 19 июня 2011 г.	3,12 % (93)
понедельник, 20 июня 2011 г.	4,25 % (127)
вторник, 21 июня 2011 г.	2,88 % (86)
среда, 22 июня 2011 г.	2,45 % (73)
четверг, 23 июня 2011 г.	3,22 % (96)
пятница, 24 июня 2011 г.	3,38 % (101)
суббота, 25 июня 2011 г.	2,85 % (85)
воскресенье, 26 июня 2011 г.	3,25 % (97)
понедельник, 27 июня 2011 г.	2,61 % (78)
вторник, 28 июня 2011 г.	2,88 % (86)

среда, 29 июня 2011 г.



четверг, 30 июня 2011 г.





Посещений, связанных с данной страной: 3 164 (города: 69)

Использование сайта

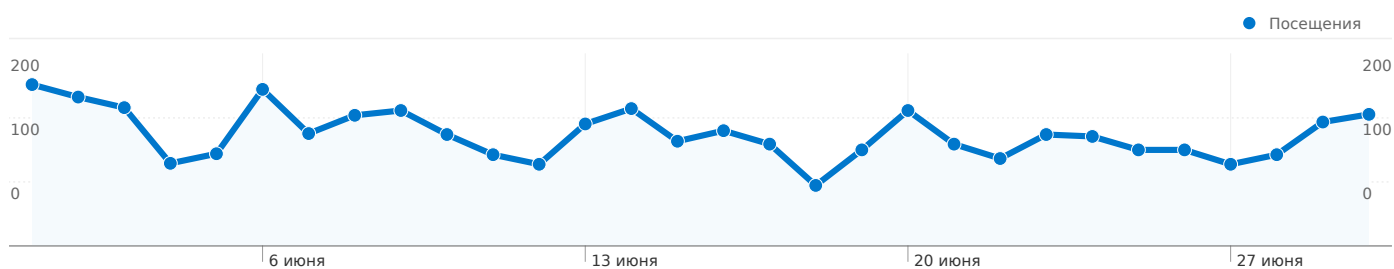
Посещения		Кол-во просмотренных страниц за посещение		Среднее время пребывания на сайте		Новые посещения, %		Показатель отказов	
3 164 % всего сайта: 90,82 %		3,05 Сайт средн: 2,93 (4,04 %)		00:03:25 Сайт средн: 00:03:12 (6,37 %)		66,37 % Сайт средн: 67,31 % (-1,39 %)		65,96 % Сайт средн: 66,70 % (-1,12 %)	
Город	Посещения	Кол-во просмотренных страниц за посещение	Среднее время пребывания на сайте	Новые посещения, %	Показатель отказов				
Ivano-Frankivsk	1 376	4,53	00:05:36	56,54 %	57,92 %				
Kyiv	506	1,98	00:02:39	76,09 %	72,13 %				
L'viv	209	1,67	00:01:03	78,47 %	73,21 %				
Dnipropetrovs'k	142	2,17	00:00:50	66,90 %	69,01 %				
Kharkiv	131	1,92	00:02:12	67,94 %	68,70 %				
Kalush	91	2,04	00:00:51	73,63 %	63,74 %				
Novoukrainka	78	2,77	00:05:24	64,10 %	62,82 %				
Ternopil	70	1,31	00:00:28	70,00 %	81,43 %				
Bila Tserkva	47	1,09	00:00:06	10,64 %	95,74 %				

Rivne	42	1,57	00:01:02	88,10 %	80,95 %
					1–10 из 69

Посещения для всех посетителей

01.06.2011 - 30.06.2011

Сравнение с: Сайт



3 484 Посещения

116,13 Посещения/день

среда, 1 июня 2011 г.	4,82 % (168)
четверг, 2 июня 2011 г.	4,45 % (155)
пятница, 3 июня 2011 г.	4,13 % (144)
суббота, 4 июня 2011 г.	2,47 % (86)
воскресенье, 5 июня 2011 г.	2,76 % (96)
понедельник, 6 июня 2011 г.	4,68 % (163)
вторник, 7 июня 2011 г.	3,36 % (117)
среда, 8 июня 2011 г.	3,90 % (136)
четверг, 9 июня 2011 г.	4,05 % (141)
пятница, 10 июня 2011 г.	3,33 % (116)
суббота, 11 июня 2011 г.	2,73 % (95)
воскресенье, 12 июня 2011 г.	2,44 % (85)
понедельник, 13 июня 2011 г.	3,65 % (127)
вторник, 14 июня 2011 г.	4,10 % (143)
среда, 15 июня 2011 г.	3,13 % (109)
четверг, 16 июня 2011 г.	3,44 % (120)
пятница, 17 июня 2011 г.	3,04 % (106)
суббота, 18 июня 2011 г.	1,81 % (63)
воскресенье, 19 июня 2011 г.	2,87 % (100)
понедельник, 20 июня 2011 г.	4,05 % (141)
вторник, 21 июня 2011 г.	3,04 % (106)
среда, 22 июня 2011 г.	2,61 % (91)
четверг, 23 июня 2011 г.	3,33 % (116)
пятница, 24 июня 2011 г.	3,27 % (114)
суббота, 25 июня 2011 г.	2,87 % (100)
воскресенье, 26 июня 2011 г.	2,87 % (100)
понедельник, 27 июня 2011 г.	2,44 % (85)
вторник, 28 июня 2011 г.	2,73 % (95)

среда, 29 июня 2011 г.



3,70 % (129)

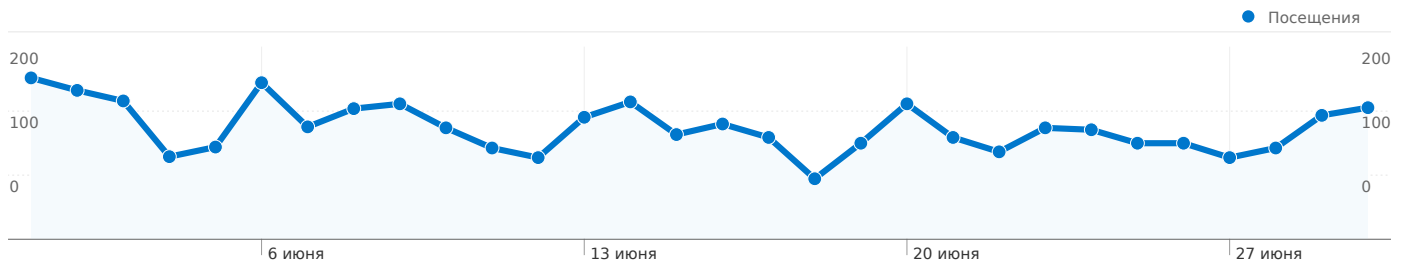
четверг, 30 июня 2011 г.



3,93 % (137)

Все источники трафика

Сравнение с: Сайт



Посещений, связанных со всеми источниками трафика: 3 484
(источники и каналы: 67)

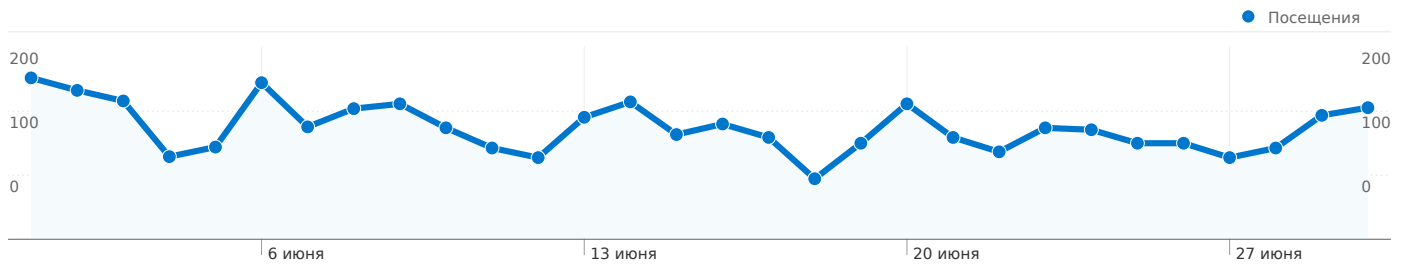
Использование сайта

Источник/канал	Посещения	Кол-во просмотренных страниц за посещение	Среднее время пребывания на сайте	Новые посещения, %	Показатель отказов
Посещения 3 484 % всего сайта: 100,00 %	Кол-во просмотренных страниц за посещение 2,93 Сайт средн: 2,93 (0,00 %)	Среднее время пребывания на сайте 00:03:12 Сайт средн: 00:03:12 (0,00 %)	Новые посещения, % 67,34 % Сайт средн: 67,31 % (0,04 %)	Показатель отказов 66,70 % Сайт средн: 66,70 % (0,00 %)	
google / organic	1 302	1,74	00:01:40	79,57 %	76,80 %
(direct) / (none)	678	5,83	00:08:42	54,42 %	58,55 %
yandex / organic	333	1,81	00:00:47	84,98 %	74,77 %
saloninfo.com.ua / referral	225	3,56	00:04:00	32,44 %	40,89 %
news.saloninfo.com.ua / referral	176	2,24	00:02:09	46,02 %	69,89 %
google.com.ua / referral	163	1,52	00:00:43	82,21 %	65,64 %
business.saloninfo.com.ua / referral	113	3,47	00:04:33	42,48 %	59,29 %
contacts.saloninfo.com.ua / referral	57	2,67	00:00:57	12,28 %	40,35 %
doshka.saloninfo.com.ua / referral	51	3,29	00:04:20	45,10 %	62,75 %
robota.saloninfo.com.ua / referral	49	3,39	00:03:14	67,35 %	44,90 %

1–10 из 67

Обзор источников трафика

Сравнение с: Сайт



Посещений, связанных со всеми источниками трафика: 3 484

19,46 % Прямой трафик

31,00 % Сайты-источники переходов

49,54 % Поисковые системы



■ Поисковые системы
1 726,00 (49,54 %)

■ Сайты-источники переходов
1 080,00 (31,00 %)

■ Прямой трафик
678,00 (19,46 %)

Главные источники трафика

Источники	Посещения	Посещения, %	Ключевые слова	Посещения	Посещения, %
google (organic)	1 302	37,37 %	садочки івано-	96	5,56 %
(direct) ((none))	678	19,46 %	телепрограма на	60	3,48 %
yandex (organic)	333	9,56 %	гола група а.р.м.і.я	48	2,78 %
saloninfo.com.ua (referral)	225	6,46 %	нарахування лікарняних	34	1,97 %
news.saloninfo.com.ua	176	5,05 %	телепрограма на	19	1,10 %