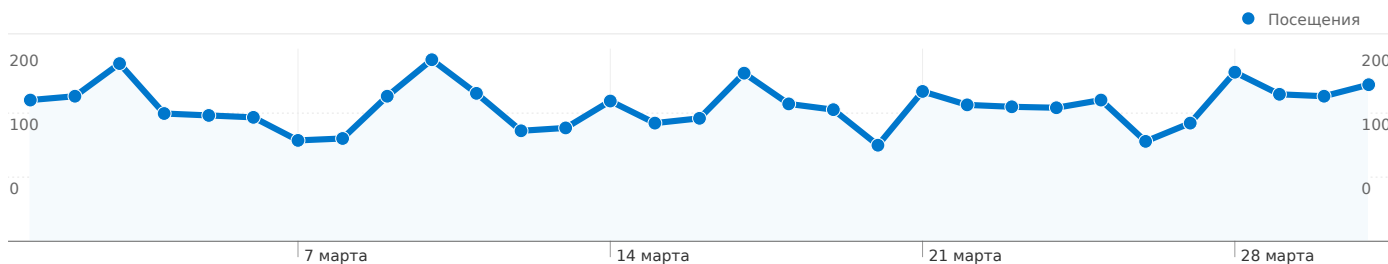


Панель инструментов

Сравнение с: Сайт



Использование сайта

4 361 Посещения

62,65 % Показатель отказов

13 306 Просмотры страниц

00:03:23 Среднее время пребывания на сайте

3,05 Кол-во просмотренных страниц за посещение

63,75 % Новые посещения, %

Число просмотров страниц для всех



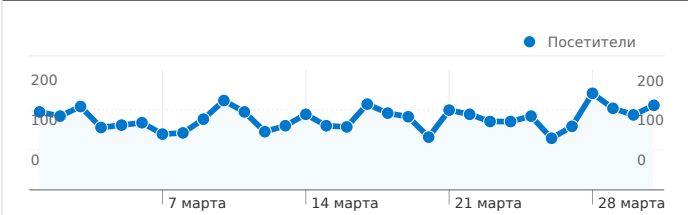
Просмотры страниц
13 306

Посещения для всех посетителей



Посещения
4 361

Абсолютно уникальные посетители

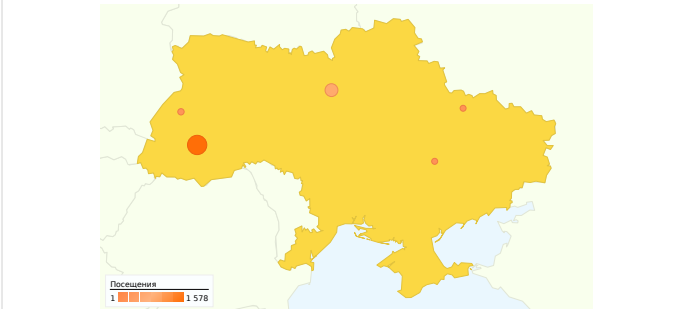


Посетители
3 055

Все источники трафика

Источник/канал	Посещения	Посещения, %
google / organic	1 614	37,01 %
(direct) / (none)	986	22,61 %
yandex / organic	376	8,62 %
saloninfo.com.ua / referral	372	8,53 %
news.saloninfo.com.ua /	207	4,75 %

Подробные сведения по стране: Ukraine



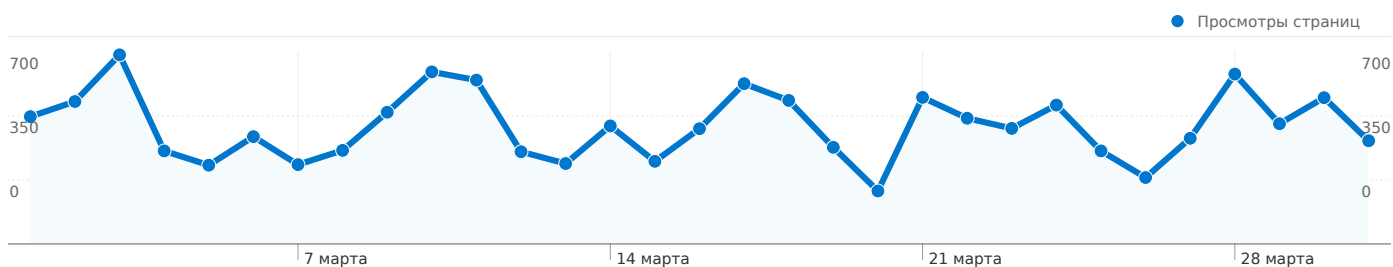
Обзор источников трафика



Число просмотров страниц для всех посетителей

01.03.2011 - 31.03.2011

Сравнение с: Сайт



13 306 Просмотры страниц

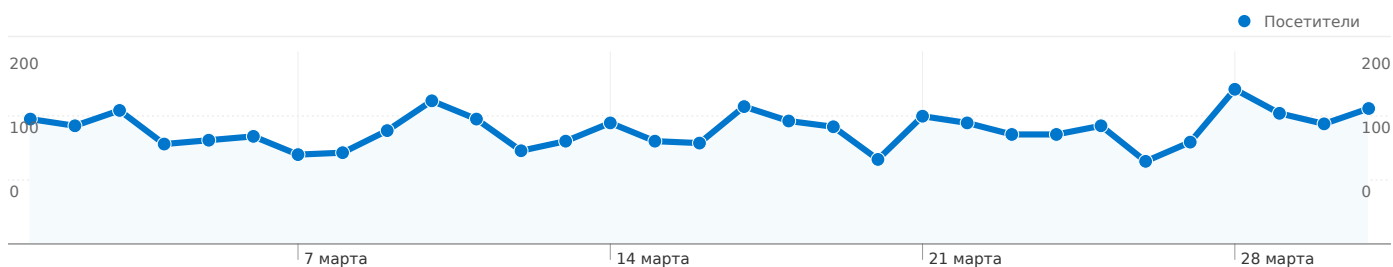
вторник, 1 марта 2011 г.	3,49 % (464)
среда, 2 марта 2011 г.	3,90 % (519)
четверг, 3 марта 2011 г.	5,18 % (689)
пятница, 4 марта 2011 г.	2,55 % (339)
суббота, 5 марта 2011 г.	2,16 % (287)
воскресенье, 6 марта 2011 г.	2,94 % (391)
понедельник, 7 марта 2011 г.	2,17 % (289)
вторник, 8 марта 2011 г.	2,56 % (341)
среда, 9 марта 2011 г.	3,61 % (480)
четверг, 10 марта 2011 г.	4,71 % (627)
пятница, 11 марта 2011 г.	4,49 % (597)
суббота, 12 марта 2011 г.	2,53 % (336)
воскресенье, 13 марта 2011 г.	2,20 % (293)
понедельник, 14 марта 2011 г.	3,23 % (430)
вторник, 15 марта 2011 г.	2,26 % (301)
среда, 16 марта 2011 г.	3,16 % (420)
четверг, 17 марта 2011 г.	4,39 % (584)
пятница, 18 марта 2011 г.	3,93 % (523)
суббота, 19 марта 2011 г.	2,65 % (352)
воскресенье, 20 марта 2011 г.	1,45 % (193)
понедельник, 21 марта 2011 г.	4,01 % (534)
вторник, 22 марта 2011 г.	3,44 % (458)
среда, 23 марта 2011 г.	3,16 % (421)
четверг, 24 марта 2011 г.	3,80 % (506)
пятница, 25 марта 2011 г.	2,55 % (339)
суббота, 26 марта 2011 г.	1,82 % (242)
воскресенье, 27 марта 2011 г.	2,89 % (385)
понедельник, 28 марта 2011 г.	4,65 % (619)



Абсолютно уникальные посетители

01.03.2011 - 31.03.2011

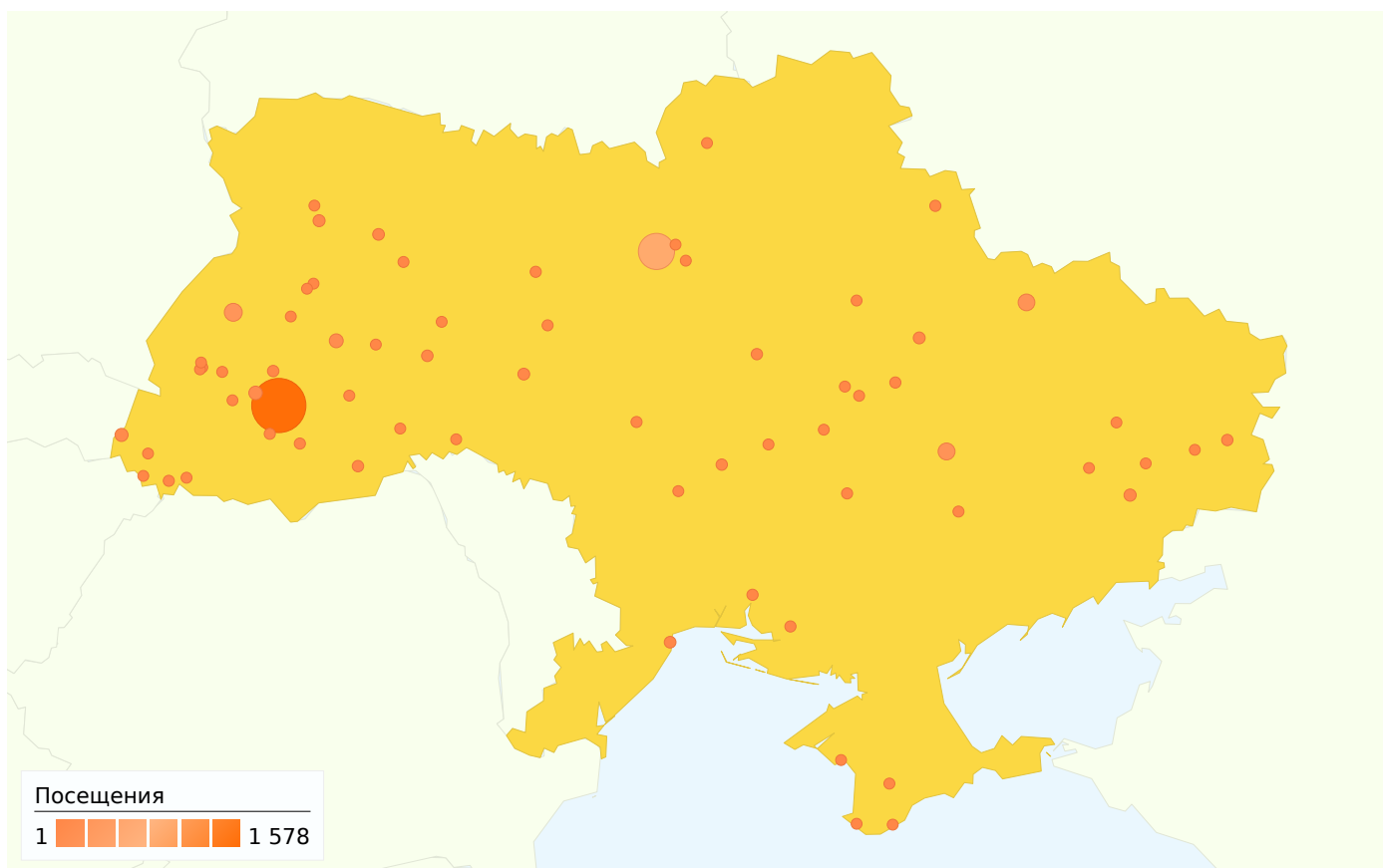
Сравнение с: Сайт



3 055 Абсолютно уникальные посетители

вторник, 1 марта 2011 г.	3,52 % (130)
среда, 2 марта 2011 г.	3,33 % (123)
четверг, 3 марта 2011 г.	3,77 % (139)
пятница, 4 марта 2011 г.	2,82 % (104)
суббота, 5 марта 2011 г.	2,93 % (108)
воскресенье, 6 марта 2011 г.	3,04 % (112)
понедельник, 7 марта 2011 г.	2,52 % (93)
вторник, 8 марта 2011 г.	2,58 % (95)
среда, 9 марта 2011 г.	3,20 % (118)
четверг, 10 марта 2011 г.	4,04 % (149)
пятница, 11 марта 2011 г.	3,52 % (130)
суббота, 12 марта 2011 г.	2,63 % (97)
воскресенье, 13 марта 2011 г.	2,90 % (107)
понедельник, 14 марта 2011 г.	3,42 % (126)
вторник, 15 марта 2011 г.	2,90 % (107)
среда, 16 марта 2011 г.	2,85 % (105)
четверг, 17 марта 2011 г.	3,88 % (143)
пятница, 18 марта 2011 г.	3,47 % (128)
суббота, 19 марта 2011 г.	3,31 % (122)
воскресенье, 20 марта 2011 г.	2,39 % (88)
понедельник, 21 марта 2011 г.	3,61 % (133)
вторник, 22 марта 2011 г.	3,42 % (126)
среда, 23 марта 2011 г.	3,09 % (114)
четверг, 24 марта 2011 г.	3,09 % (114)
пятница, 25 марта 2011 г.	3,33 % (123)
суббота, 26 марта 2011 г.	2,33 % (86)
воскресенье, 27 марта 2011 г.	2,87 % (106)
понедельник, 28 марта 2011 г.	4,36 % (161)

вторник, 29 марта 2011 г.		3,69 % (136)
среда, 30 марта 2011 г.		3,39 % (125)
четверг, 31 марта 2011 г.		3,82 % (141)



Посещений, связанных с данной страной: 4 034 (города: 68)

Использование сайта

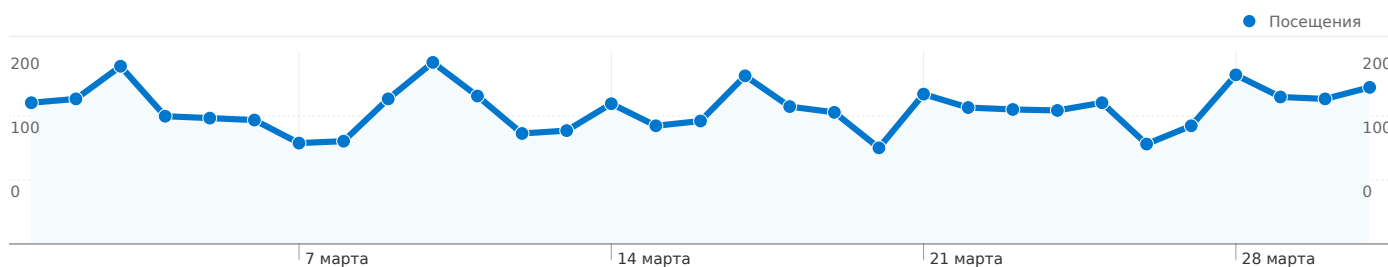
Посещения		Кол-во просмотренных страниц за посещение		Среднее время пребывания на сайте		Новые посещения, %		Показатель отказов	
4 034 % всего сайта: 92,50 %		3,13 Сайт средн: 3,05 (2,61 %)		00:03:17 Сайт средн: 00:03:23 (-3,28 %)		63,46 % Сайт средн: 63,75 % (-0,45 %)		62,42 % Сайт средн: 62,65 % (-0,36 %)	
Город	Посещения	Кол-во просмотренных страниц за посещение	Среднее время пребывания на сайте	Новые посещения, %	Показатель отказов				
Ivano-Frankivsk	1 578	4,81	00:05:35	48,73 %	54,44 %				
Kyiv	921	2,07	00:01:58	71,44 %	68,95 %				
L'viv	256	1,70	00:00:43	84,38 %	73,05 %				
Dnipropetrovs'k	221	2,38	00:03:33	58,37 %	56,56 %				
Kharkiv	214	2,82	00:03:00	62,15 %	56,07 %				
Ternopil	111	2,15	00:01:22	65,77 %	81,08 %				
Kalush	97	1,89	00:00:56	91,75 %	61,86 %				
Uzhhorod	81	2,01	00:01:01	43,21 %	50,62 %				
Donets'k	49	1,55	00:00:20	85,71 %	59,18 %				

Luts'k	43	1,79	00:02:02	76,74 %	72,09 %
					1–10 из 68

Посещения для всех посетителей

01.03.2011 - 31.03.2011

Сравнение с: Сайт



4 361 Посещения

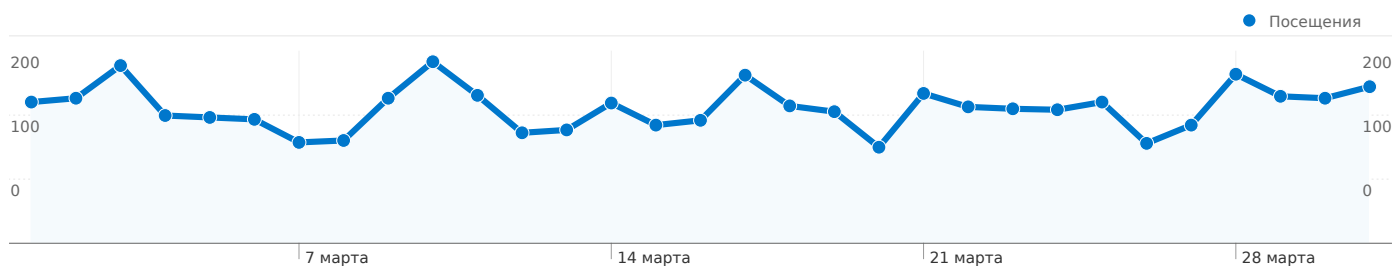
140,68 Посещения/день

вторник, 1 марта 2011 г.	3,37 % (147)
среда, 2 марта 2011 г.	3,46 % (151)
четверг, 3 марта 2011 г.	4,24 % (185)
пятница, 4 марта 2011 г.	3,05 % (133)
суббота, 5 марта 2011 г.	3,00 % (131)
воскресенье, 6 марта 2011 г.	2,96 % (129)
понедельник, 7 марта 2011 г.	2,41 % (105)
вторник, 8 марта 2011 г.	2,45 % (107)
среда, 9 марта 2011 г.	3,46 % (151)
четверг, 10 марта 2011 г.	4,33 % (189)
пятница, 11 марта 2011 г.	3,53 % (154)
суббота, 12 марта 2011 г.	2,64 % (115)
воскресенье, 13 марта 2011 г.	2,71 % (118)
понедельник, 14 марта 2011 г.	3,35 % (146)
вторник, 15 марта 2011 г.	2,82 % (123)
среда, 16 марта 2011 г.	2,94 % (128)
четверг, 17 марта 2011 г.	4,01 % (175)
пятница, 18 марта 2011 г.	3,28 % (143)
суббота, 19 марта 2011 г.	3,14 % (137)
воскресенье, 20 марта 2011 г.	2,29 % (100)
понедельник, 21 марта 2011 г.	3,58 % (156)
вторник, 22 марта 2011 г.	3,26 % (142)
среда, 23 марта 2011 г.	3,21 % (140)
четверг, 24 марта 2011 г.	3,19 % (139)
пятница, 25 марта 2011 г.	3,37 % (147)
суббота, 26 марта 2011 г.	2,38 % (104)
воскресенье, 27 марта 2011 г.	2,82 % (123)
понедельник, 28 марта 2011 г.	4,04 % (176)

вторник, 29 марта 2011 г.		3,51 % (153)
среда, 30 марта 2011 г.		3,46 % (151)
четверг, 31 марта 2011 г.		3,74 % (163)

Все источники трафика

Сравнение с: Сайт



Посещений, связанных со всеми источниками трафика: 4 361
(источники и каналы: 84)

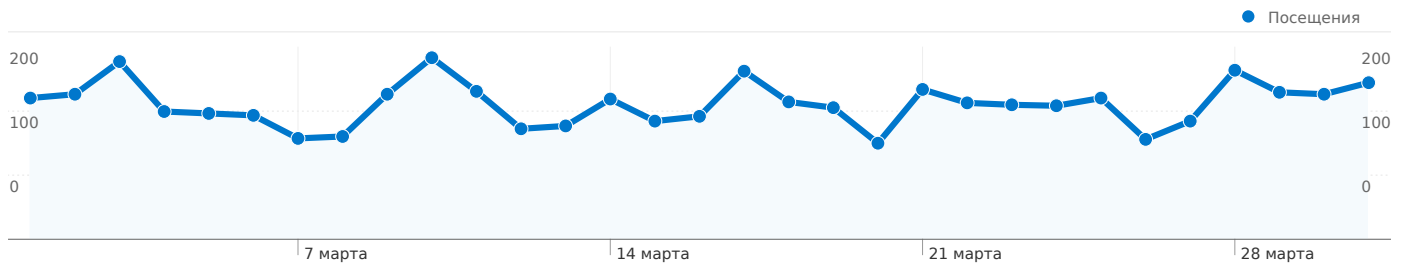
Использование сайта

Источник/канал	Посещения	Кол-во просмотренных страниц за посещение	Среднее время пребывания на сайте	Новые посещения, %	Показатель отказов
Посещения 4 361 % всего сайта: 100,00 %	Кол-во просмотренных страниц за посещение 3,05 Сайт средн: 3,05 (0,00 %)	Среднее время пребывания на сайте 00:03:23 Сайт средн: 00:03:23 (0,00 %)	Новые посещения, % 63,82 % Сайт средн: 63,75 % (0,11 %)	Показатель отказов 62,65 % Сайт средн: 62,65 % (0,00 %)	
google / organic	1 614	1,78	00:01:08	76,02 %	74,72 %
(direct) / (none)	986	5,64	00:08:49	48,28 %	55,27 %
yandex / organic	376	1,63	00:00:47	86,17 %	77,39 %
saloninfo.com.ua / referral	372	3,83	00:03:54	27,96 %	31,45 %
news.saloninfo.com.ua / referral	207	2,33	00:02:50	56,04 %	63,29 %
robota.saloninfo.com.ua / referral	121	3,58	00:03:30	28,10 %	53,72 %
business.saloninfo.com.ua / referral	78	3,62	00:03:22	65,38 %	48,72 %
catalog.if.ua / referral	63	3,32	00:01:56	77,78 %	20,63 %
google.com.ua / referral	57	1,37	00:00:15	80,70 %	80,70 %
doshka.saloninfo.com.ua / referral	54	2,52	00:02:09	59,26 %	48,15 %

1-10 из 84

Обзор источников трафика

Сравнение с: Сайт

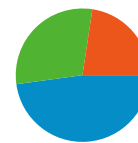


Посещений, связанных со всеми источниками трафика: 4 361

22,61 % Прямой трафик

29,56 % Сайты-источники переходов

47,83 % Поисковые системы



■ Поисковые системы
2 086,00 (47,83 %)
■ Сайты-источники
переходов
1 289,00 (29,56 %)
■ Прямой трафик
986,00 (22,61 %)

Главные источники трафика

Источники	Посещения	Посещения, %	Ключевые слова	Посещения	Посещения, %
google (organic)	1 614	37,01 %	телепрограма на	143	6,86 %
(direct) ((none))	986	22,61 %	гола група а.р.м.і.я	82	3,93 %
yandex (organic)	376	8,62 %	нарахування лікарняних	54	2,59 %
saloninfo.com.ua (referral)	372	8,53 %	телепрограма на	52	2,49 %
news.saloninfo.com.ua	207	4,75 %	телепрограма на цей	29	1,39 %