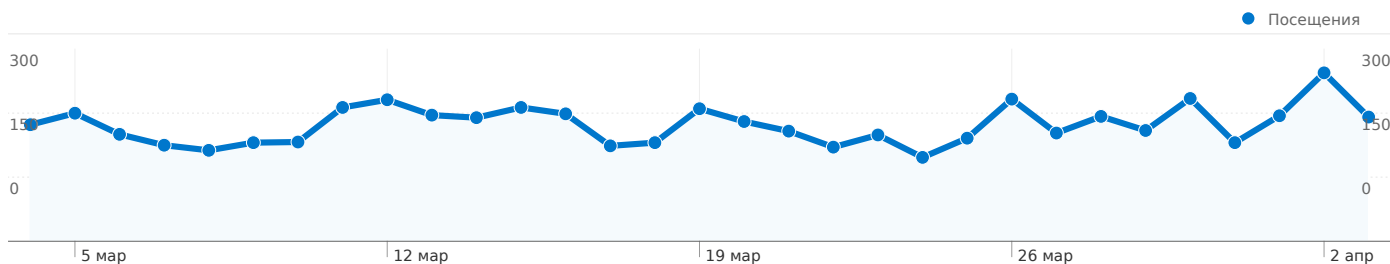


# Панель инструментов

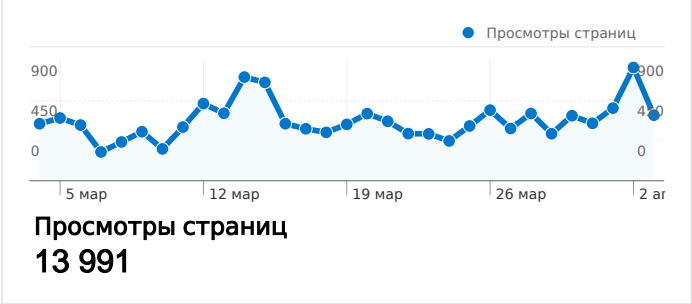
Сравнение с: Сайт



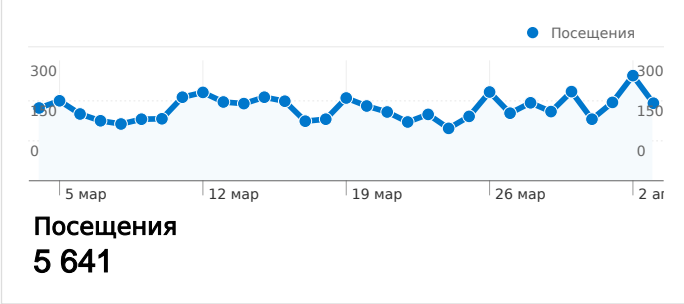
## Использование сайта

- 5 641** Посещения
- 69,28 %** Показатель отказов
- 13 991** Просмотры страниц
- 00:02:33** Средняя длительность пребывания на сайте
- 2,48** Число страниц за посещение
- 65,66 %** Новые посещения, %

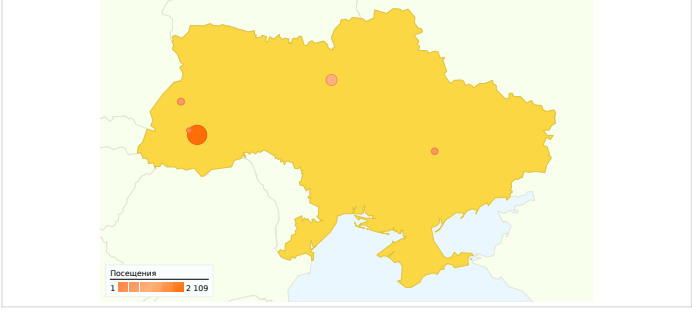
## Число просмотров страниц для всех



## Посещения для всех посетителей



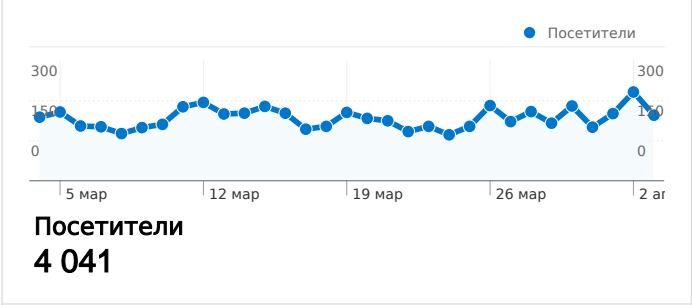
## Подробные сведения по стране: Ukraine



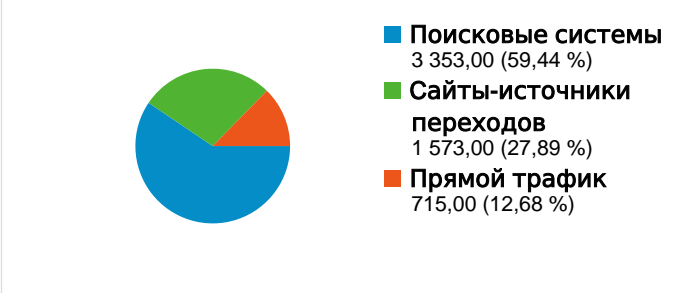
## Все источники трафика

Источник или канал	Посещения	Посещения, %
google / organic	2 396	42,47 %
yandex / organic	890	15,78 %
(direct) / (none)	715	12,68 %
saloninfo.com.ua / referral	448	7,94 %
news.saloninfo.com.ua /	198	3,51 %

## Абсолютно уникальные посетители



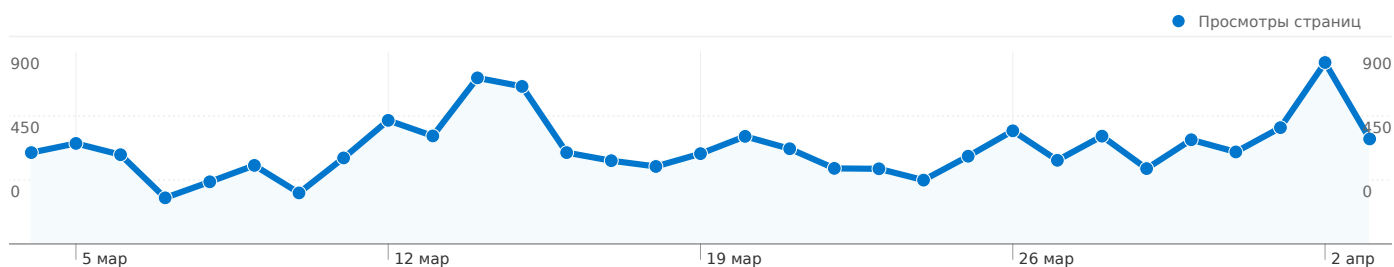
## Обзор источников трафика



# Число просмотров страниц для всех посетителей

04.03.2012 - 03.04.2012

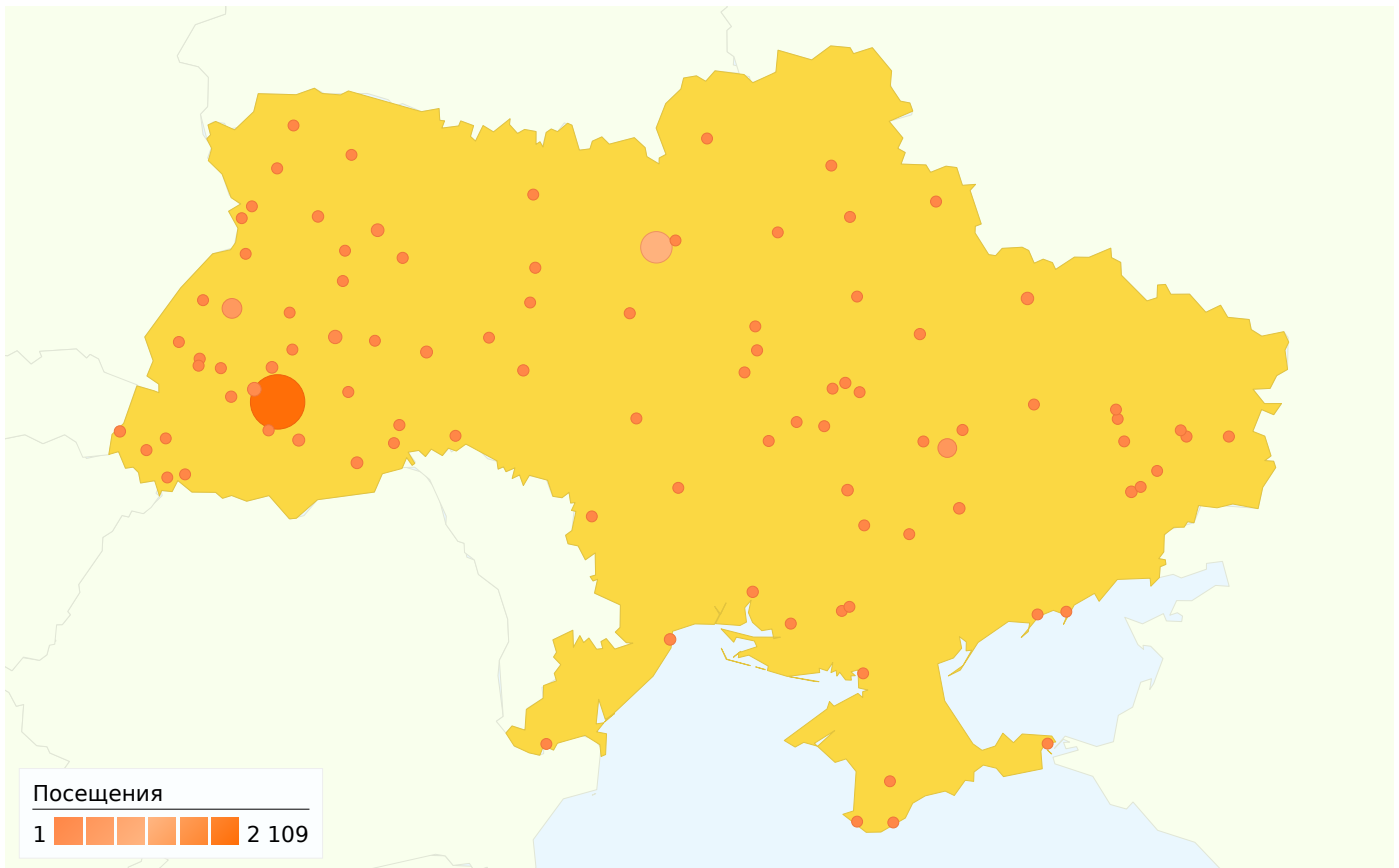
Сравнение с: Сайт



**13 991** Просмотров страниц

воскресенье, 4 марта 2012 г.	3,06 % (428)
понедельник, 5 марта 2012 г.	3,37 % (471)
вторник, 6 марта 2012 г.	2,99 % (418)
среда, 7 марта 2012 г.	1,54 % (216)
четверг, 8 марта 2012 г.	2,08 % (291)
пятница, 9 марта 2012 г.	2,63 % (368)
суббота, 10 марта 2012 г.	1,71 % (239)
воскресенье, 11 марта 2012 г.	2,88 % (403)
понедельник, 12 марта 2012 г.	4,14 % (579)
вторник, 13 марта 2012 г.	3,62 % (506)
среда, 14 марта 2012 г.	5,56 % (778)
четверг, 15 марта 2012 г.	5,27 % (738)
пятница, 16 марта 2012 г.	3,06 % (428)
суббота, 17 марта 2012 г.	2,79 % (390)
воскресенье, 18 марта 2012 г.	2,59 % (363)
понедельник, 19 марта 2012 г.	3,02 % (423)
вторник, 20 марта 2012 г.	3,60 % (504)
среда, 21 марта 2012 г.	3,19 % (446)
четверг, 22 марта 2012 г.	2,53 % (354)
пятница, 23 марта 2012 г.	2,52 % (352)
суббота, 24 марта 2012 г.	2,14 % (299)
воскресенье, 25 марта 2012 г.	2,94 % (411)
понедельник, 26 марта 2012 г.	3,79 % (530)
вторник, 27 марта 2012 г.	2,80 % (392)
среда, 28 марта 2012 г.	3,61 % (505)
четверг, 29 марта 2012 г.	2,52 % (353)
пятница, 30 марта 2012 г.	3,49 % (488)
суббота, 31 марта 2012 г.	3,08 % (431)





## Посещений, связанных с данной страной: 5 079 (города: 97)

### Использование сайта

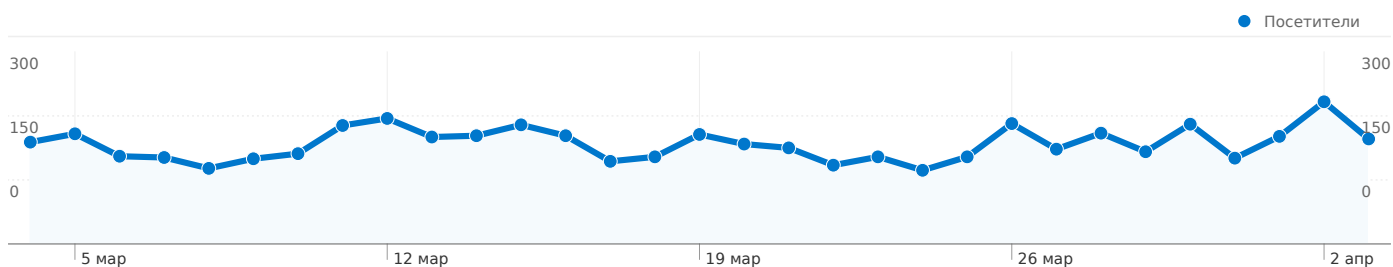
Посещения		Число страниц за посещение		Средняя длительность пребывания на сайте		Новые посещения, %		Показатель отказов	
<b>5 079</b> % всего сайта: 90,04 %		<b>2,59</b> Сайт средн: 2,48 (4,31 %)		<b>00:02:44</b> Сайт средн: 00:02:33 (7,40 %)		<b>65,17 %</b> Сайт средн: 65,66 % (-0,75 %)		<b>68,54 %</b> Сайт средн: 69,28 % (-1,07 %)	
Город	Посещения	Число страниц за посещение	Средняя длительность пребывания на сайте	Новые посещения, %	Показатель отказов				
Ivano-Frankivsk	2 109	3,78	00:04:54	49,50 %	57,42 %				
Kyiv	997	1,68	00:00:54	75,33 %	78,44 %				
L'viv	429	1,56	00:00:34	81,35 %	78,32 %				
Dnipropetrovs'k	380	2,57	00:03:27	61,84 %	65,00 %				
Kalush	135	1,91	00:02:13	80,74 %	80,00 %				
Ternopil	120	1,58	00:00:29	72,50 %	72,50 %				
Rivne	88	1,32	00:00:34	46,59 %	84,09 %				
Kharkiv	76	2,08	00:02:36	65,79 %	64,47 %				
Kolomyia	56	2,25	00:01:00	92,86 %	64,29 %				

Khmelnyskyi	<b>51</b>	1,25	00:00:18	54,90 %	84,31 %
					1–10 из 97

# Абсолютно уникальные посетители

04.03.2012 - 03.04.2012

Сравнение с: Сайт



## 4 041 Абсолютно уникальные посетители

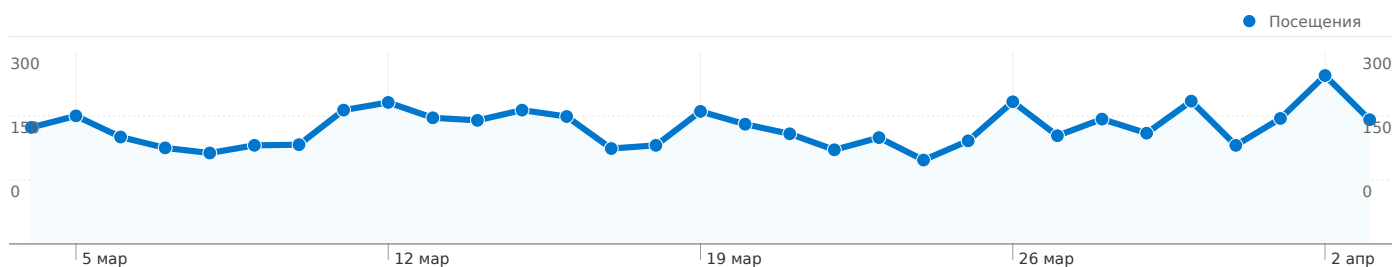
воскресенье, 4 марта 2012 г.	3,28 % (159)
понедельник, 5 марта 2012 г.	3,55 % (172)
вторник, 6 марта 2012 г.	2,83 % (137)
среда, 7 марта 2012 г.	2,79 % (135)
четверг, 8 марта 2012 г.	2,43 % (118)
пятница, 9 марта 2012 г.	2,74 % (133)
суббота, 10 марта 2012 г.	2,91 % (141)
воскресенье, 11 марта 2012 г.	3,82 % (185)
понедельник, 12 марта 2012 г.	4,04 % (196)
вторник, 13 марта 2012 г.	3,45 % (167)
среда, 14 марта 2012 г.	3,49 % (169)
четверг, 15 марта 2012 г.	3,84 % (186)
пятница, 16 марта 2012 г.	3,49 % (169)
суббота, 17 марта 2012 г.	2,66 % (129)
воскресенье, 18 марта 2012 г.	2,81 % (136)
понедельник, 19 марта 2012 г.	3,53 % (171)
вторник, 20 марта 2012 г.	3,22 % (156)
среда, 21 марта 2012 г.	3,09 % (150)
четверг, 22 марта 2012 г.	2,54 % (123)
пятница, 23 марта 2012 г.	2,81 % (136)
суббота, 24 марта 2012 г.	2,37 % (115)
воскресенье, 25 марта 2012 г.	2,81 % (136)
понедельник, 26 марта 2012 г.	3,88 % (188)
вторник, 27 марта 2012 г.	3,05 % (148)
среда, 28 марта 2012 г.	3,57 % (173)
четверг, 29 марта 2012 г.	2,97 % (144)
пятница, 30 марта 2012 г.	3,86 % (187)
суббота, 31 марта 2012 г.	2,76 % (134)



# Посещения для всех посетителей

04.03.2012 - 03.04.2012

Сравнение с: Сайт



5 641 Посещения

181,97 Посещения/день

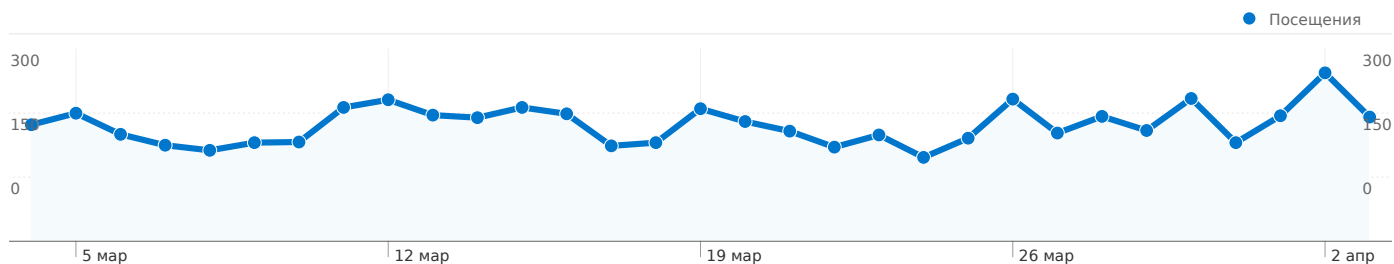
воскресенье, 4 марта 2012 г.	3,23 % (182)
понедельник, 5 марта 2012 г.	3,55 % (200)
вторник, 6 марта 2012 г.	2,96 % (167)
среда, 7 марта 2012 г.	2,66 % (150)
четверг, 8 марта 2012 г.	2,52 % (142)
пятница, 9 марта 2012 г.	2,73 % (154)
суббота, 10 марта 2012 г.	2,75 % (155)
воскресенье, 11 марта 2012 г.	3,71 % (209)
понедельник, 12 марта 2012 г.	3,92 % (221)
вторник, 13 марта 2012 г.	3,49 % (197)
среда, 14 марта 2012 г.	3,42 % (193)
четверг, 15 марта 2012 г.	3,71 % (209)
пятница, 16 марта 2012 г.	3,53 % (199)
суббота, 17 марта 2012 г.	2,64 % (149)
воскресенье, 18 марта 2012 г.	2,73 % (154)
понедельник, 19 марта 2012 г.	3,67 % (207)
вторник, 20 марта 2012 г.	3,32 % (187)
среда, 21 марта 2012 г.	3,05 % (172)
четверг, 22 марта 2012 г.	2,61 % (147)
пятница, 23 марта 2012 г.	2,94 % (166)
суббота, 24 марта 2012 г.	2,32 % (131)
воскресенье, 25 марта 2012 г.	2,85 % (161)
понедельник, 26 марта 2012 г.	3,94 % (222)
вторник, 27 марта 2012 г.	3,00 % (169)
среда, 28 марта 2012 г.	3,46 % (195)
четверг, 29 марта 2012 г.	3,07 % (173)
пятница, 30 марта 2012 г.	3,95 % (223)
суббота, 31 марта 2012 г.	2,73 % (154)





## Все источники трафика

Сравнение с: Сайт



**Посещений, связанных со всеми источниками трафика: 5 641**  
(источники и каналы: 94)

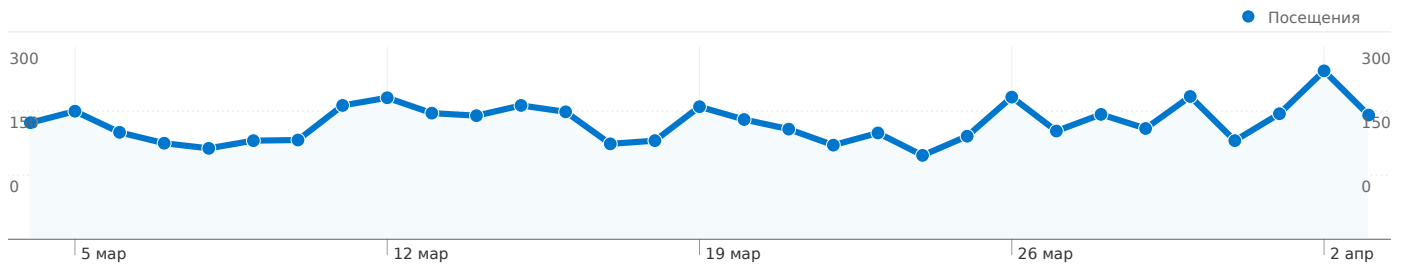
## Использование сайта

Использование сайта	Посещения	Число страниц за посещение	Средняя длительность пребывания на сайте	Новые посещения, %	Показатель отказов
<b>Посещения</b> <b>5 641</b> % всего сайта: 100,00 %	<b>Число страниц за посещение</b> <b>2,48</b> Сайт средн: 2,48 (0,00 %)	<b>Средняя длительность пребывания на сайте</b> <b>00:02:33</b> Сайт средн: 00:02:33 (0,00 %)	<b>Новые посещения, %</b> <b>65,68 %</b> Сайт средн: 65,66 % (0,03 %)	<b>Показатель отказов</b> <b>69,28 %</b> Сайт средн: 69,28 % (0,00 %)	
Источник или канал	Посещения	Число страниц за посещение	Средняя длительность пребывания на сайте	Новые посещения, %	Показатель отказов
google / organic	2 396	1,51	00:00:37	75,63 %	79,67 %
yandex / organic	890	1,44	00:00:50	84,72 %	81,12 %
(direct) / (none)	715	3,53	00:05:19	51,19 %	57,06 %
saloninfo.com.ua / referral	448	3,77	00:04:59	32,81 %	48,88 %
news.saloninfo.com.ua / referral	198	3,52	00:04:43	42,42 %	56,57 %
aboutus.saloninfo.com.ua / referral	141	7,48	00:06:29	19,86 %	40,43 %
test.saloninfo.com.ua / referral	119	8,61	00:15:24	0,84 %	39,50 %
doshka.saloninfo.com.ua / referral	94	4,99	00:10:30	25,53 %	45,74 %
dir.meta.ua / referral	85	1,93	00:00:55	96,47 %	56,47 %
go.mail.ru / referral	77	1,35	00:00:20	89,61 %	79,22 %

1-10 из 94

## Обзор источников трафика

Сравнение с: Сайт

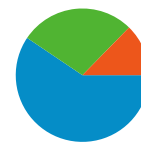


Посещений, связанных со всеми источниками трафика: 5 641

12,68 % Прямой трафик

27,89 % Сайты-источники переходов

59,44 % Поисковые системы



■ Поисковые системы  
3 353,00 (59,44 %)

■ Сайты-источники переходов  
1 573,00 (27,89 %)

■ Прямой трафик  
715,00 (12,68 %)

### Главные источники трафика

Источники	Посещения	Посещения, %	Ключевые слова	Посещения	Посещения, %
google (organic)	2 396	42,47 %	(not provided)	182	5,43 %
yandex (organic)	890	15,78 %	телепрограма на	168	5,01 %
(direct) ((none))	715	12,68 %	телепрограма на	108	3,22 %
saloninfo.com.ua (referral)	448	7,94 %	телепрограма на цей	78	2,33 %
news.saloninfo.com.ua	198	3,51 %	автовокзал івано-	30	0,89 %