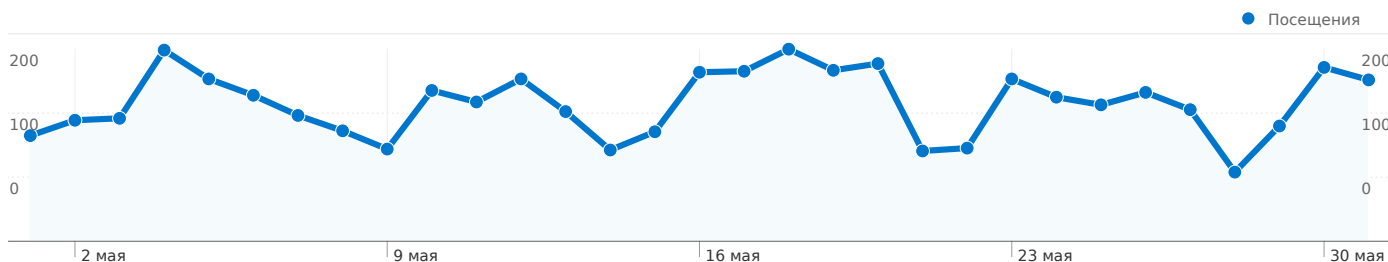


# Панель инструментов



## Использование сайта

**4 442** Посещения

**69,09 %** Показатель отказов

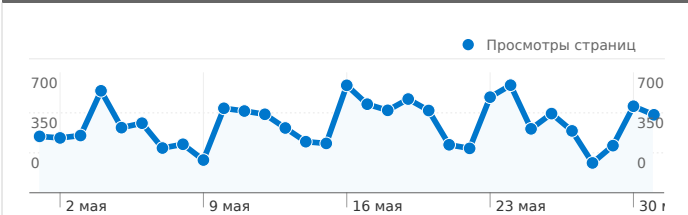
**12 473** Просмотры страниц

**00:02:42** Среднее время пребывания на сайте

**2,81** Кол-во просмотренных страниц за посещение

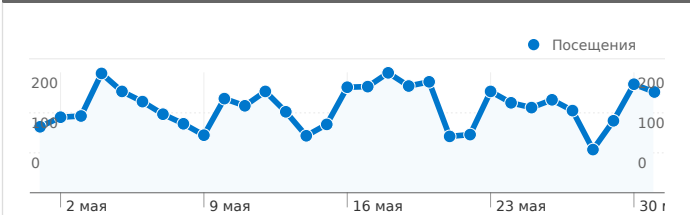
**66,82 %** Новые посещения, %

## Число просмотров страниц для всех



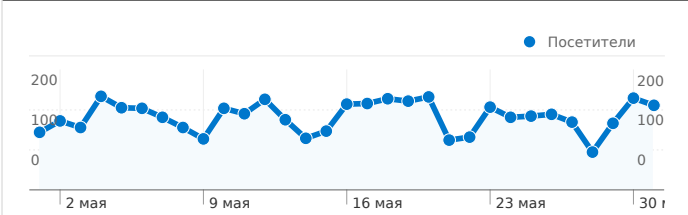
**Просмотры страниц**  
**12 473**

## Посещения для всех посетителей



**Посещения**  
**4 442**

## Абсолютно уникальные посетители

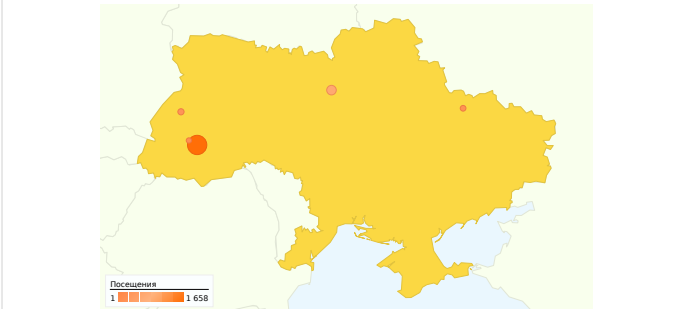


**Посетители**  
**3 225**

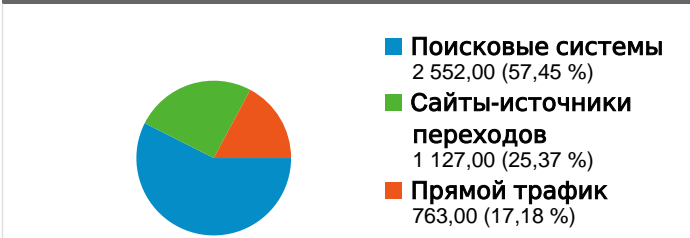
## Все источники трафика

Источник/канал	Посещения	Посещения, %
google / organic	1 988	44,75 %
(direct) / (none)	763	17,18 %
yandex / organic	378	8,51 %
saloninfo.com.ua / referral	206	4,64 %
news.saloninfo.com.ua /	204	4,59 %

## Подробные сведения по стране: Ukraine



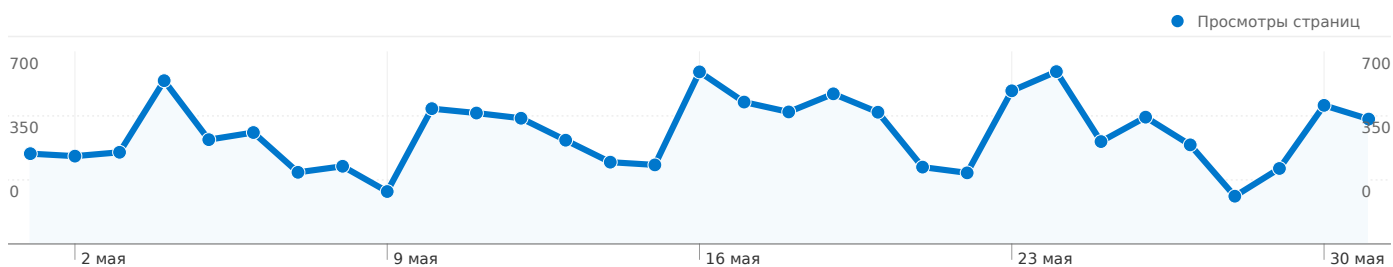
## Обзор источников трафика



# Число просмотров страниц для всех посетителей

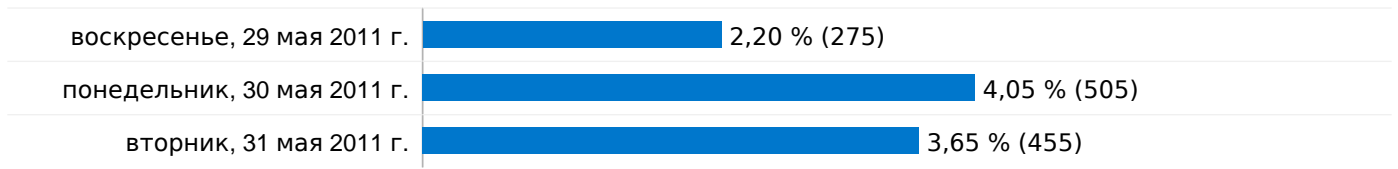
01.05.2011 - 31.05.2011

Сравнение с: Сайт



**12 473** Просмотров страниц

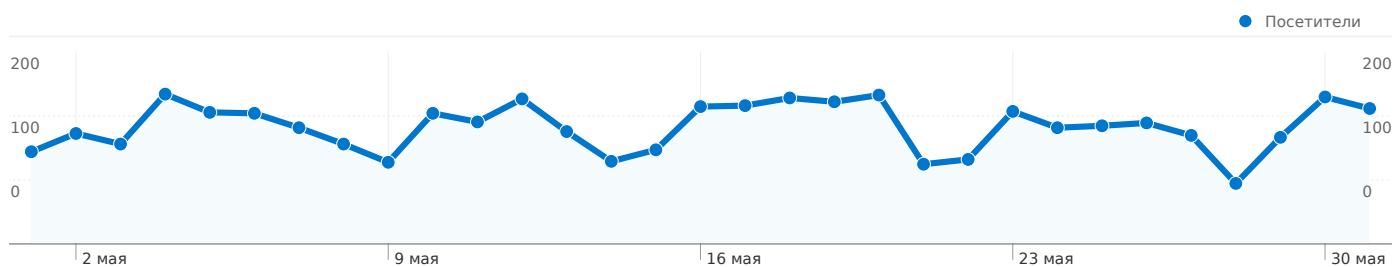
воскресенье, 1 мая 2011 г.	2,64 % (329)
понедельник, 2 мая 2011 г.	2,57 % (320)
вторник, 3 мая 2011 г.	2,68 % (334)
среда, 4 мая 2011 г.	4,77 % (595)
четверг, 5 мая 2011 г.	3,05 % (380)
пятница, 6 мая 2011 г.	3,26 % (406)
суббота, 7 мая 2011 г.	2,09 % (261)
воскресенье, 8 мая 2011 г.	2,27 % (283)
понедельник, 9 мая 2011 г.	1,53 % (191)
вторник, 10 мая 2011 г.	3,95 % (493)
среда, 11 мая 2011 г.	3,82 % (477)
четверг, 12 мая 2011 г.	3,67 % (458)
пятница, 13 мая 2011 г.	3,03 % (378)
суббота, 14 мая 2011 г.	2,39 % (298)
воскресенье, 15 мая 2011 г.	2,31 % (288)
понедельник, 16 мая 2011 г.	5,03 % (627)
вторник, 17 мая 2011 г.	4,14 % (517)
среда, 18 мая 2011 г.	3,86 % (481)
четверг, 19 мая 2011 г.	4,39 % (547)
пятница, 20 мая 2011 г.	3,85 % (480)
суббота, 21 мая 2011 г.	2,24 % (280)
воскресенье, 22 мая 2011 г.	2,08 % (259)
понедельник, 23 мая 2011 г.	4,47 % (558)
вторник, 24 мая 2011 г.	5,03 % (628)
среда, 25 мая 2011 г.	2,99 % (373)
четверг, 26 мая 2011 г.	3,70 % (462)
пятница, 27 мая 2011 г.	2,89 % (361)
суббота, 28 мая 2011 г.	1,40 % (174)



# Абсолютно уникальные посетители

01.05.2011 - 31.05.2011

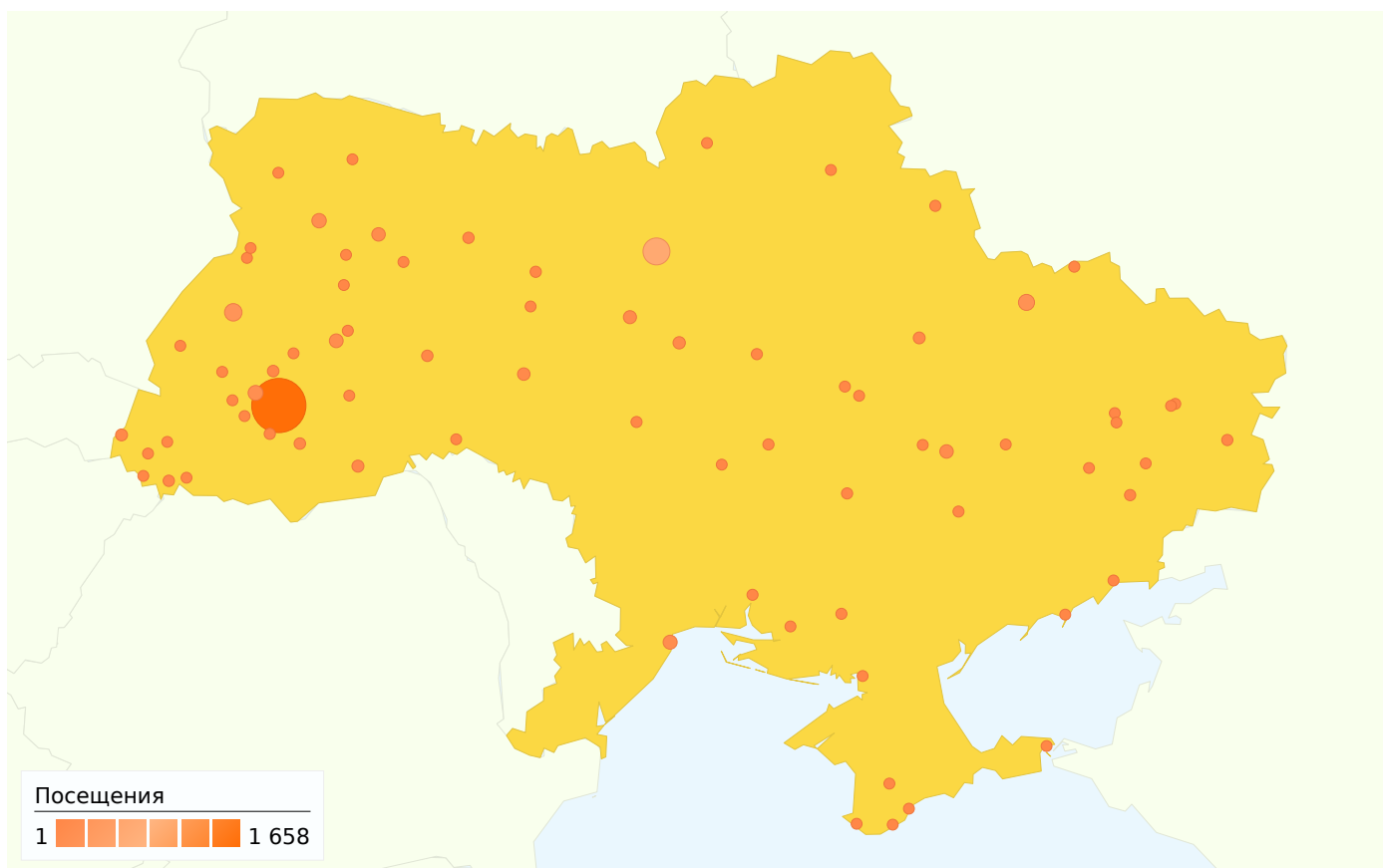
Сравнение с: Сайт



## 3 225 Абсолютно уникальные посетители

воскресенье, 1 мая 2011 г.	2,55 % (96)
понедельник, 2 мая 2011 г.	3,05 % (115)
вторник, 3 мая 2011 г.	2,76 % (104)
среда, 4 мая 2011 г.	4,14 % (156)
четверг, 5 мая 2011 г.	3,63 % (137)
пятница, 6 мая 2011 г.	3,61 % (136)
суббота, 7 мая 2011 г.	3,21 % (121)
воскресенье, 8 мая 2011 г.	2,76 % (104)
понедельник, 9 мая 2011 г.	2,25 % (85)
вторник, 10 мая 2011 г.	3,61 % (136)
среда, 11 мая 2011 г.	3,37 % (127)
четверг, 12 мая 2011 г.	4,00 % (151)
пятница, 13 мая 2011 г.	3,10 % (117)
суббота, 14 мая 2011 г.	2,28 % (86)
воскресенье, 15 мая 2011 г.	2,60 % (98)
понедельник, 16 мая 2011 г.	3,79 % (143)
вторник, 17 мая 2011 г.	3,82 % (144)
среда, 18 мая 2011 г.	4,03 % (152)
четверг, 19 мая 2011 г.	3,92 % (148)
пятница, 20 мая 2011 г.	4,11 % (155)
суббота, 21 мая 2011 г.	2,20 % (83)
воскресенье, 22 мая 2011 г.	2,33 % (88)
понедельник, 23 мая 2011 г.	3,66 % (138)
вторник, 24 мая 2011 г.	3,21 % (121)
среда, 25 мая 2011 г.	3,26 % (123)
четверг, 26 мая 2011 г.	3,34 % (126)
пятница, 27 мая 2011 г.	3,00 % (113)
суббота, 28 мая 2011 г.	1,67 % (63)





## Посещений, связанных с данной страной: 4 121 (города: 76)

### Использование сайта

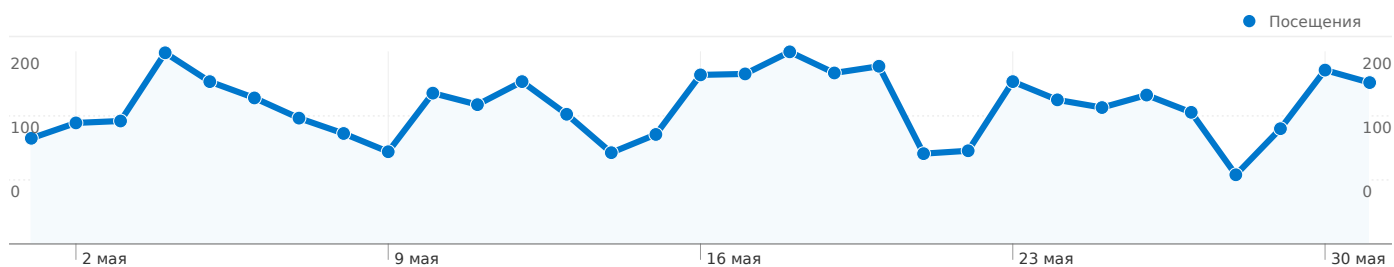
Посещения <b>4 121</b> % всего сайта: 92,77 %		Кол-во просмотренных страниц за посещение <b>2,89</b> Сайт средн: 2,81 (3,06 %)		Среднее время пребывания на сайте <b>00:02:50</b> Сайт средн: 00:02:42 (5,07 %)		Новые посещения, % <b>66,37 %</b> Сайт средн: 66,82 % (-0,67 %)		Показатель отказов <b>68,62 %</b> Сайт средн: 69,09 % (-0,68 %)	
Город	Посещения	Кол-во просмотренных страниц за посещение	Среднее время пребывания на сайте	Новые посещения, %	Показатель отказов				
Ivano-Frankivsk	1 658	4,63	00:05:23	54,52 %	57,84 %				
Kyiv	615	1,58	00:00:55	78,86 %	78,37 %				
L'viv	253	1,42	00:00:49	79,05 %	76,68 %				
Kharkiv	200	2,74	00:04:05	57,50 %	60,50 %				
Kalush	155	1,73	00:00:54	82,58 %	78,71 %				
Luts'k	136	1,41	00:00:42	66,91 %	76,47 %				
Odessa	122	1,61	00:00:45	69,67 %	84,43 %				
Ternopil	111	1,36	00:00:34	72,97 %	83,78 %				
Dnipropetrovs'k	101	2,01	00:00:48	79,21 %	69,31 %				

Rivne	100	1,43	00:00:35	87,00 %	80,00 %
					1–10 из 76

# Посещения для всех посетителей

01.05.2011 - 31.05.2011

Сравнение с: Сайт



4 442 Посещения

143,29 Посещения/день

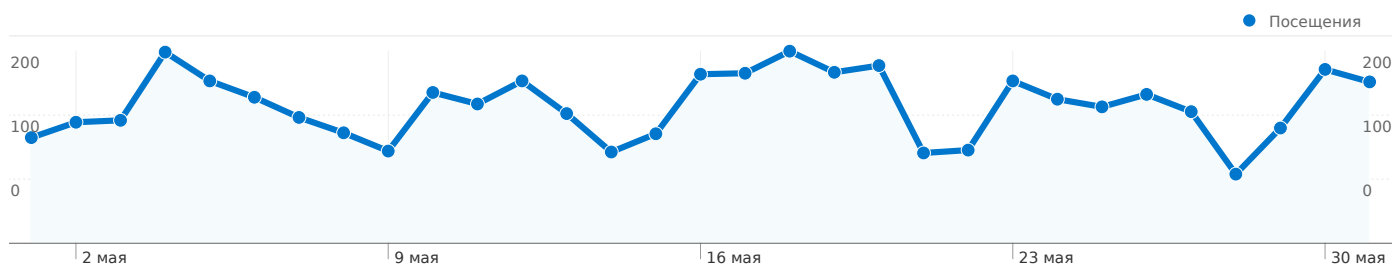
воскресенье, 1 мая 2011 г.	2,48 % (110)
понедельник, 2 мая 2011 г.	2,84 % (126)
вторник, 3 мая 2011 г.	2,88 % (128)
среда, 4 мая 2011 г.	4,48 % (199)
четверг, 5 мая 2011 г.	3,80 % (169)
пятница, 6 мая 2011 г.	3,42 % (152)
суббота, 7 мая 2011 г.	2,95 % (131)
воскресенье, 8 мая 2011 г.	2,59 % (115)
понедельник, 9 мая 2011 г.	2,16 % (96)
вторник, 10 мая 2011 г.	3,53 % (157)
среда, 11 мая 2011 г.	3,26 % (145)
четверг, 12 мая 2011 г.	3,80 % (169)
пятница, 13 мая 2011 г.	3,04 % (135)
суббота, 14 мая 2011 г.	2,14 % (95)
воскресенье, 15 мая 2011 г.	2,57 % (114)
понедельник, 16 мая 2011 г.	3,96 % (176)
вторник, 17 мая 2011 г.	3,98 % (177)
среда, 18 мая 2011 г.	4,50 % (200)
четверг, 19 мая 2011 г.	4,01 % (178)
пятница, 20 мая 2011 г.	4,16 % (185)
суббота, 21 мая 2011 г.	2,12 % (94)
воскресенье, 22 мая 2011 г.	2,18 % (97)
понедельник, 23 мая 2011 г.	3,80 % (169)
вторник, 24 мая 2011 г.	3,38 % (150)
среда, 25 мая 2011 г.	3,20 % (142)
четверг, 26 мая 2011 г.	3,49 % (155)
пятница, 27 мая 2011 г.	3,08 % (137)
суббота, 28 мая 2011 г.	1,62 % (72)





# Все источники трафика

Сравнение с: Сайт



**Посещений, связанных со всеми источниками трафика: 4 442**  
(источники и каналы: 72)

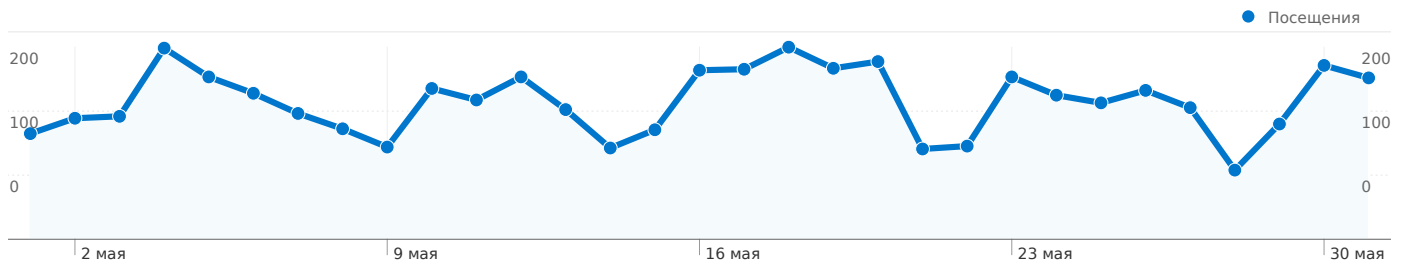
## Использование сайта

Использование сайта	Посещения	Кол-во просмотренных страниц за посещение	Среднее время пребывания на сайте	Новые посещения, %	Показатель отказов
<b>Посещения</b> <b>4 442</b> % всего сайта: 100,00 %	<b>Кол-во просмотренных страниц за посещение</b> <b>2,81</b> Сайт средн: 2,81 (0,00 %)	<b>Среднее время пребывания на сайте</b> <b>00:02:42</b> Сайт средн: 00:02:42 (0,00 %)	<b>Новые посещения, %</b> <b>66,84 %</b> Сайт средн: 66,82 % (0,03 %)	<b>Показатель отказов</b> <b>69,09 %</b> Сайт средн: 69,09 % (0,00 %)	
Источник/канал	Посещения	Кол-во просмотренных страниц за посещение	Среднее время пребывания на сайте	Новые посещения, %	Показатель отказов
google / organic	1 988	1,66	00:01:04	77,97 %	79,23 %
(direct) / (none)	763	6,29	00:08:27	49,41 %	55,18 %
yandex / organic	378	1,97	00:01:09	85,45 %	72,22 %
saloninfo.com.ua / referral	206	3,32	00:03:16	36,41 %	44,66 %
news.saloninfo.com.ua / referral	204	2,04	00:00:58	50,49 %	70,59 %
google.com.ua / referral	149	1,40	00:00:27	84,56 %	71,14 %
bing / organic	115	2,00	00:00:50	50,43 %	66,96 %
business.saloninfo.com.ua / referral	95	4,04	00:05:32	47,37 %	47,37 %
aboutus.saloninfo.com.ua / referral	76	3,97	00:05:35	25,00 %	59,21 %
robota.saloninfo.com.ua / referral	55	7,18	00:09:10	56,36 %	41,82 %

1-10 из 72

## Обзор источников трафика

Сравнение с: Сайт

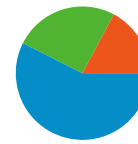


Посещений, связанных со всеми источниками трафика: 4 442

17,18 % Прямой трафик

25,37 % Сайты-источники переходов

57,45 % Поискковые системы



■ Поискковые системы  
2 552,00 (57,45 %)  
■ Сайты-источники  
переходов  
1 127,00 (25,37 %)  
■ Прямой трафик  
763,00 (17,18 %)

### Главные источники трафика

Источники	Посещения	Посещения, %	Ключевые слова	Посещения	Посещения, %
google (organic)	1 988	44,75 %	садочки івано-	91	3,57 %
(direct) ((none))	763	17,18 %	телепрограма на	87	3,41 %
yandex (organic)	378	8,51 %	нарахування лікарняних	74	2,90 %
saloninfo.com.ua (referral)	206	4,64 %	гола група а.р.м.і.я	66	2,59 %
news.saloninfo.com.ua	204	4,59 %	телепрограма на інтер	35	1,37 %