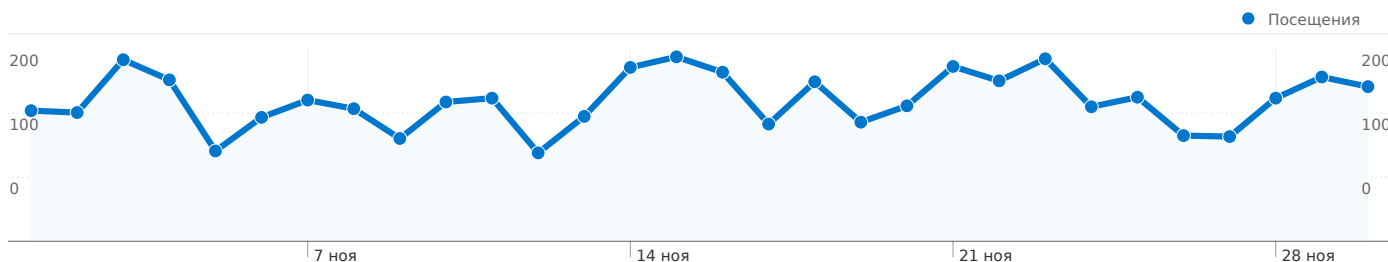


# Панель инструментов

Сравнение с: Сайт



## Использование сайта

**4 389** Посещения

**66,62 %** Показатель отказов

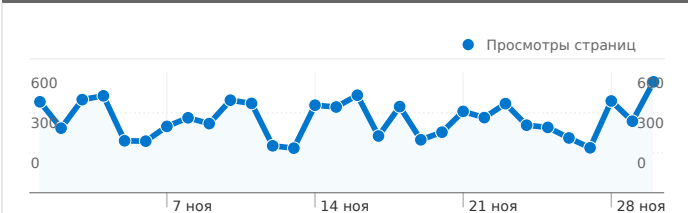
**11 071** Просмотры страниц

**00:03:08** Средняя длительность пребывания на сайте

**2,52** Число страниц за посещение

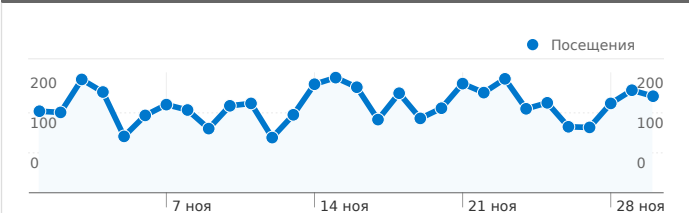
**69,81 %** Новые посещения, %

## Число просмотров страниц для всех



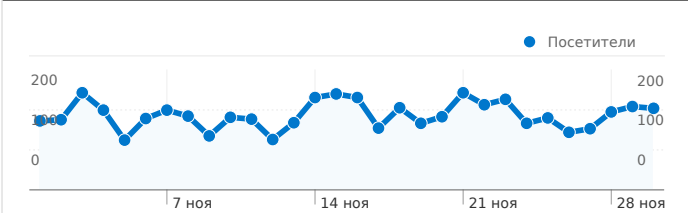
**Просмотры страниц  
11 071**

## Посещения для всех посетителей



**Посещения  
4 389**

## Абсолютно уникальные посетители

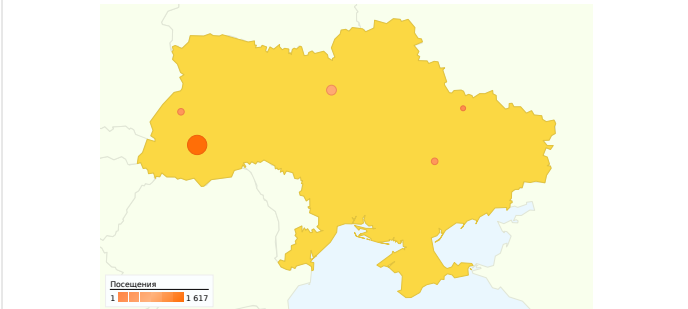


**Посетители  
3 253**

## Все источники трафика

Источник или канал	Посещения	Посещения, %
google / organic	1 661	37,84 %
(direct) / (none)	957	21,80 %
yandex / organic	517	11,78 %
saloninfo.com.ua / referral	400	9,11 %
news.saloninfo.com.ua /	171	3,90 %

## Подробные сведения по стране: Ukraine



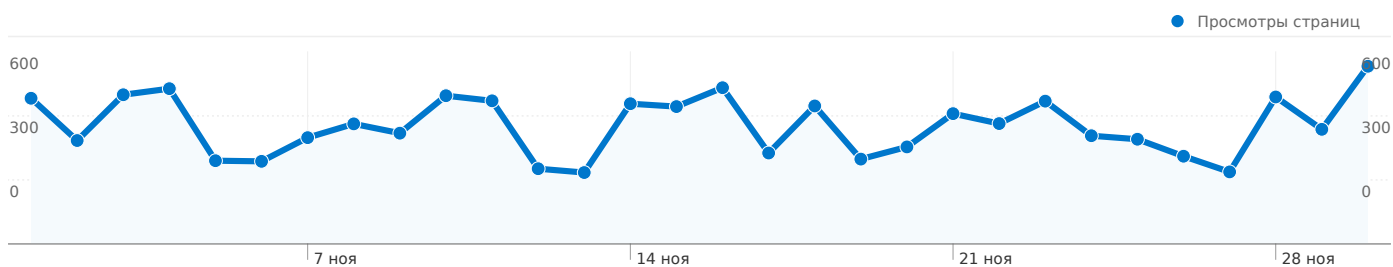
## Обзор источников трафика



# Число просмотров страниц для всех посетителей

01.11.2011 - 30.11.2011

Сравнение с: Сайт



**11 071** Просмотров страниц

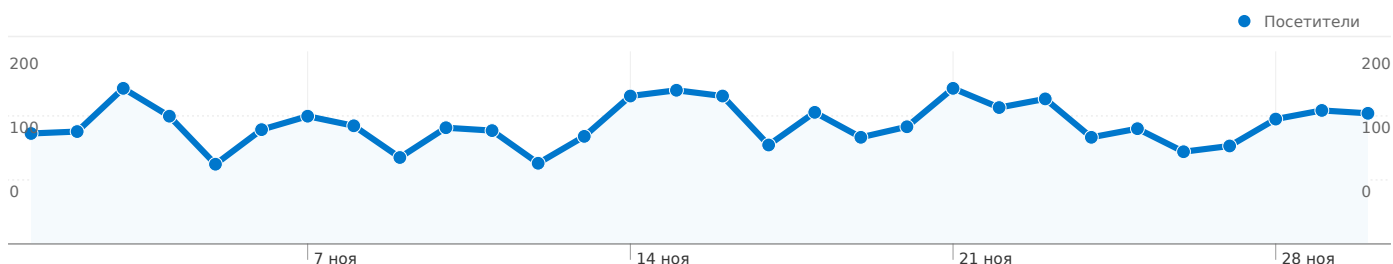
вторник, 1 ноября 2011 г.	4,11 % (455)
среда, 2 ноября 2011 г.	2,92 % (323)
четверг, 3 ноября 2011 г.	4,21 % (466)
пятница, 4 ноября 2011 г.	4,38 % (485)
суббота, 5 ноября 2011 г.	2,35 % (260)
воскресенье, 6 ноября 2011 г.	2,33 % (258)
понедельник, 7 ноября 2011 г.	3,00 % (332)
вторник, 8 ноября 2011 г.	3,39 % (375)
среда, 9 ноября 2011 г.	3,13 % (346)
четверг, 10 ноября 2011 г.	4,18 % (463)
пятница, 11 ноября 2011 г.	4,04 % (447)
суббота, 12 ноября 2011 г.	2,12 % (235)
воскресенье, 13 ноября 2011 г.	2,01 % (223)
понедельник, 14 ноября 2011 г.	3,96 % (438)
вторник, 15 ноября 2011 г.	3,87 % (429)
среда, 16 ноября 2011 г.	4,41 % (488)
четверг, 17 ноября 2011 г.	2,57 % (284)
пятница, 18 ноября 2011 г.	3,89 % (431)
суббота, 19 ноября 2011 г.	2,39 % (265)
воскресенье, 20 ноября 2011 г.	2,74 % (303)
понедельник, 21 ноября 2011 г.	3,68 % (407)
вторник, 22 ноября 2011 г.	3,40 % (376)
среда, 23 ноября 2011 г.	4,03 % (446)
четверг, 24 ноября 2011 г.	3,05 % (338)
пятница, 25 ноября 2011 г.	2,95 % (327)
суббота, 26 ноября 2011 г.	2,47 % (274)
воскресенье, 27 ноября 2011 г.	2,03 % (225)



# Абсолютно уникальные посетители

01.11.2011 - 30.11.2011

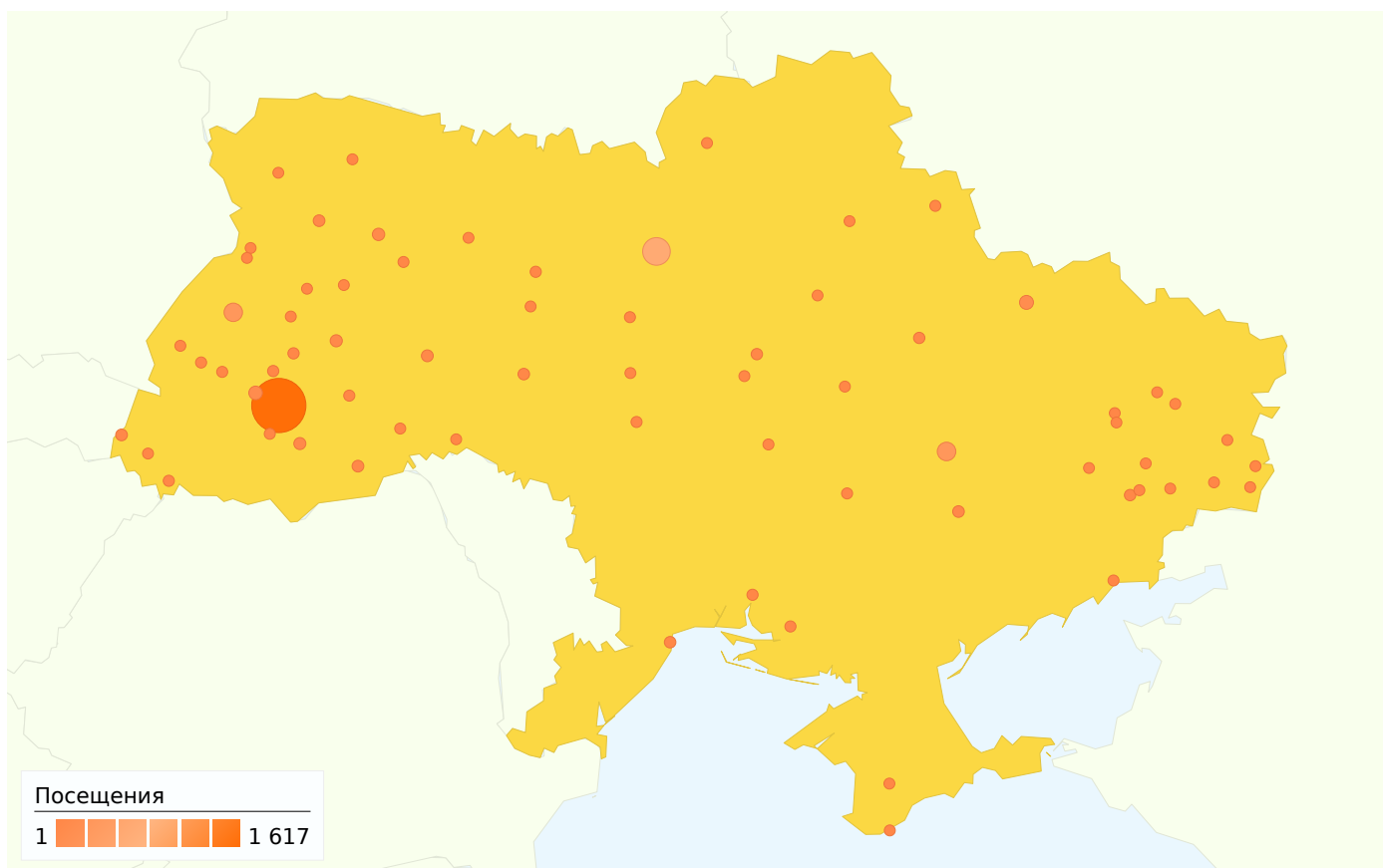
Сравнение с: Сайт



## 3 253 Абсолютно уникальные посетители

вторник, 1 ноября 2011 г.	3,07 % (115)
среда, 2 ноября 2011 г.	3,13 % (117)
четверг, 3 ноября 2011 г.	4,33 % (162)
пятница, 4 ноября 2011 г.	3,56 % (133)
суббота, 5 ноября 2011 г.	2,22 % (83)
воскресенье, 6 ноября 2011 г.	3,18 % (119)
понедельник, 7 ноября 2011 г.	3,56 % (133)
вторник, 8 ноября 2011 г.	3,29 % (123)
среда, 9 ноября 2011 г.	2,41 % (90)
четверг, 10 ноября 2011 г.	3,24 % (121)
пятница, 11 ноября 2011 г.	3,16 % (118)
суббота, 12 ноября 2011 г.	2,25 % (84)
воскресенье, 13 ноября 2011 г.	2,99 % (112)
понедельник, 14 ноября 2011 г.	4,12 % (154)
вторник, 15 ноября 2011 г.	4,28 % (160)
среда, 16 ноября 2011 г.	4,12 % (154)
четверг, 17 ноября 2011 г.	2,75 % (103)
пятница, 18 ноября 2011 г.	3,66 % (137)
суббота, 19 ноября 2011 г.	2,97 % (111)
воскресенье, 20 ноября 2011 г.	3,26 % (122)
понедельник, 21 ноября 2011 г.	4,33 % (162)
вторник, 22 ноября 2011 г.	3,80 % (142)
среда, 23 ноября 2011 г.	4,04 % (151)
четверг, 24 ноября 2011 г.	2,97 % (111)
пятница, 25 ноября 2011 г.	3,21 % (120)
суббота, 26 ноября 2011 г.	2,57 % (96)
воскресенье, 27 ноября 2011 г.	2,73 % (102)





## Посещений, связанных с данной страной: 3 689 (города: 69)

### Использование сайта

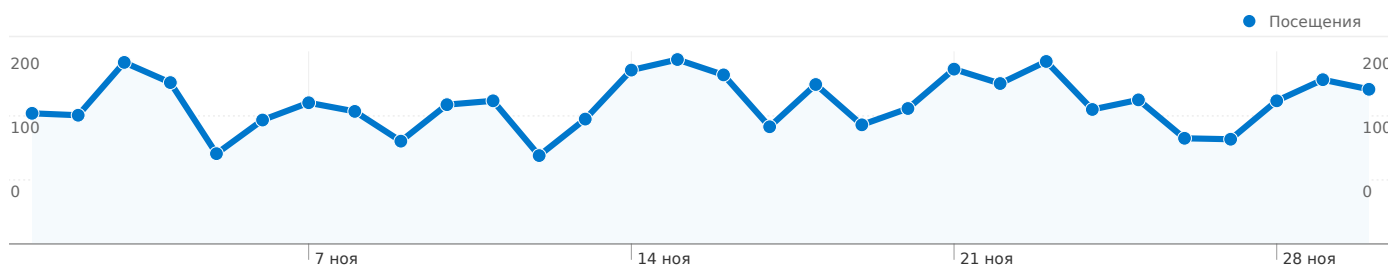
Город	Посещения	Число страниц за посещение	Средняя длительность пребывания на сайте	Новые посещения, %	Показатель отказов
Ivano-Frankivsk	1 617	4,05	00:06:59	47,19 %	50,09 %
Kyiv	626	1,69	00:00:56	85,62 %	74,92 %
Dnipropetrovs'k	288	2,23	00:02:06	67,71 %	61,81 %
L'viv	283	1,44	00:00:42	88,34 %	76,68 %
Kharkiv	116	2,02	00:01:09	73,28 %	72,41 %
Kalush	102	2,02	00:00:49	88,24 %	62,75 %
Rivne	58	1,40	00:00:12	67,24 %	86,21 %
Ternopil	48	1,38	00:00:15	87,50 %	81,25 %
Kolomyia	45	1,93	00:00:42	80,00 %	64,44 %

Khmelnytskyi	<b>38</b>	1,26	00:00:13	76,32 %	78,95 %
					1–10 из 69

# Посещения для всех посетителей

01.11.2011 - 30.11.2011

Сравнение с: Сайт



4 389 Посещения

146,30 Посещения/день

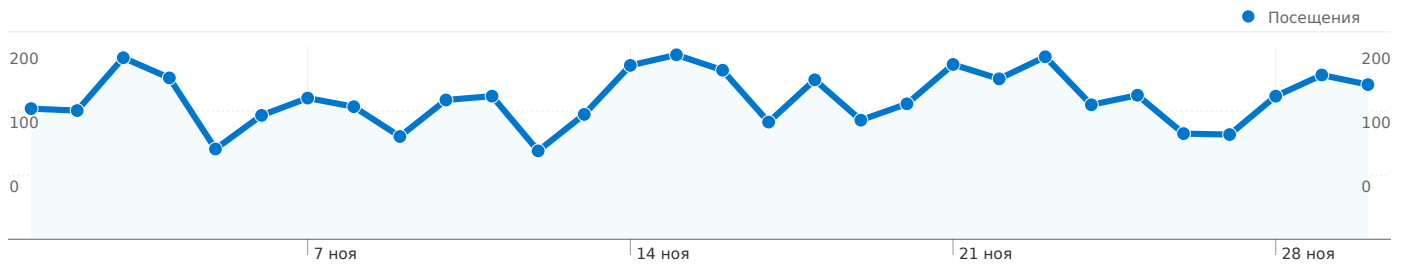
вторник, 1 ноября 2011 г.	3,10 % (136)
среда, 2 ноября 2011 г.	3,05 % (134)
четверг, 3 ноября 2011 г.	4,31 % (189)
пятница, 4 ноября 2011 г.	3,83 % (168)
суббота, 5 ноября 2011 г.	2,14 % (94)
воскресенье, 6 ноября 2011 г.	2,94 % (129)
понедельник, 7 ноября 2011 г.	3,35 % (147)
вторник, 8 ноября 2011 г.	3,14 % (138)
среда, 9 ноября 2011 г.	2,44 % (107)
четверг, 10 ноября 2011 г.	3,30 % (145)
пятница, 11 ноября 2011 г.	3,39 % (149)
суббота, 12 ноября 2011 г.	2,10 % (92)
воскресенье, 13 ноября 2011 г.	2,96 % (130)
понедельник, 14 ноября 2011 г.	4,12 % (181)
вторник, 15 ноября 2011 г.	4,37 % (192)
среда, 16 ноября 2011 г.	4,01 % (176)
четверг, 17 ноября 2011 г.	2,78 % (122)
пятница, 18 ноября 2011 г.	3,78 % (166)
суббота, 19 ноября 2011 г.	2,83 % (124)
воскресенье, 20 ноября 2011 г.	3,21 % (141)
понедельник, 21 ноября 2011 г.	4,15 % (182)
вторник, 22 ноября 2011 г.	3,80 % (167)
среда, 23 ноября 2011 г.	4,33 % (190)
четверг, 24 ноября 2011 г.	3,19 % (140)
пятница, 25 ноября 2011 г.	3,42 % (150)
суббота, 26 ноября 2011 г.	2,51 % (110)
воскресенье, 27 ноября 2011 г.	2,48 % (109)





## Все источники трафика

Сравнение с: Сайт



**Посещений, связанных со всеми источниками трафика: 4 389**  
(источники и каналы: 72)

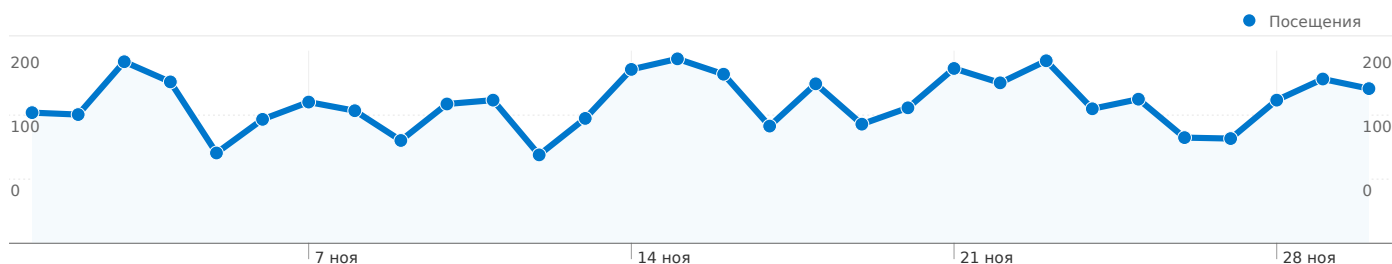
## Использование сайта

Использование сайта	Посещения	Число страниц за посещение	Средняя длительность пребывания на сайте	Новые посещения, %	Показатель отказов
<b>Посещения</b> <b>4 389</b> % всего сайта: <b>100,00 %</b>	<b>Число страниц за посещение</b> <b>2,52</b> Сайт средн: 2,52 (0,00 %)	<b>Средняя длительность пребывания на сайте</b> <b>00:03:08</b> Сайт средн: 00:03:08 (0,00 %)	<b>Новые посещения, %</b> <b>69,88 %</b> Сайт средн: 69,81 % (0,10 %)	<b>Показатель отказов</b> <b>66,62 %</b> Сайт средн: 66,62 % (0,00 %)	
Источник или канал	Посещения	Число страниц за посещение	Средняя длительность пребывания на сайте	Новые посещения, %	Показатель отказов
google / organic	1 661	1,76	00:01:06	79,29 %	72,67 %
(direct) / (none)	957	3,76	00:06:01	65,94 %	65,83 %
yandex / organic	517	1,51	00:00:53	87,62 %	76,98 %
saloninfo.com.ua / referral	400	3,39	00:07:26	33,25 %	50,00 %
news.saloninfo.com.ua / referral	171	2,80	00:03:52	60,82 %	53,22 %
business.saloninfo.com.ua / referral	138	2,19	00:02:36	32,61 %	51,45 %
aboutus.saloninfo.com.ua / referral	81	3,81	00:03:08	39,51 %	53,09 %
robota.saloninfo.com.ua / referral	64	5,77	00:09:49	53,12 %	45,31 %
bing / organic	54	3,20	00:02:13	72,22 %	66,67 %
doshka.saloninfo.com.ua / referral	54	2,02	00:03:58	55,56 %	51,85 %

1-10 из 72

## Обзор источников трафика

Сравнение с: Сайт

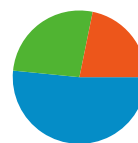


**Посещений, связанных со всеми источниками трафика: 4 389**

21,80 % Прямой трафик

26,61 % Сайты-источники переходов

51,58 % Поисковые системы



■ **Поисковые системы**  
2 264,00 (51,58 %)

■ **Сайты-источники переходов**  
1 168,00 (26,61 %)

■ **Прямой трафик**  
957,00 (21,80 %)

### Главные источники трафика

Источники	Посещения	Посещения, %	Ключевые слова	Посещения	Посещения, %
google (organic)	1 661	37,84 %	телепрограмма на	96	4,24 %
(direct) ((none))	957	21,80 %	садочки івано-	71	3,14 %
yandex (organic)	517	11,78 %	телепрограмма на	63	2,78 %
saloninfo.com.ua (referral)	400	9,11 %	робота в івано-	44	1,94 %
news.saloninfo.com.ua	171	3,90 %	телепрограмма на	32	1,41 %